



## Statistique équipe final

### N°1 : CC VITRE

Classement : 8ème

Classement détaillé : 8ème R2

Nombre de tours : 25 (Dernier pointage : 16:03:57)

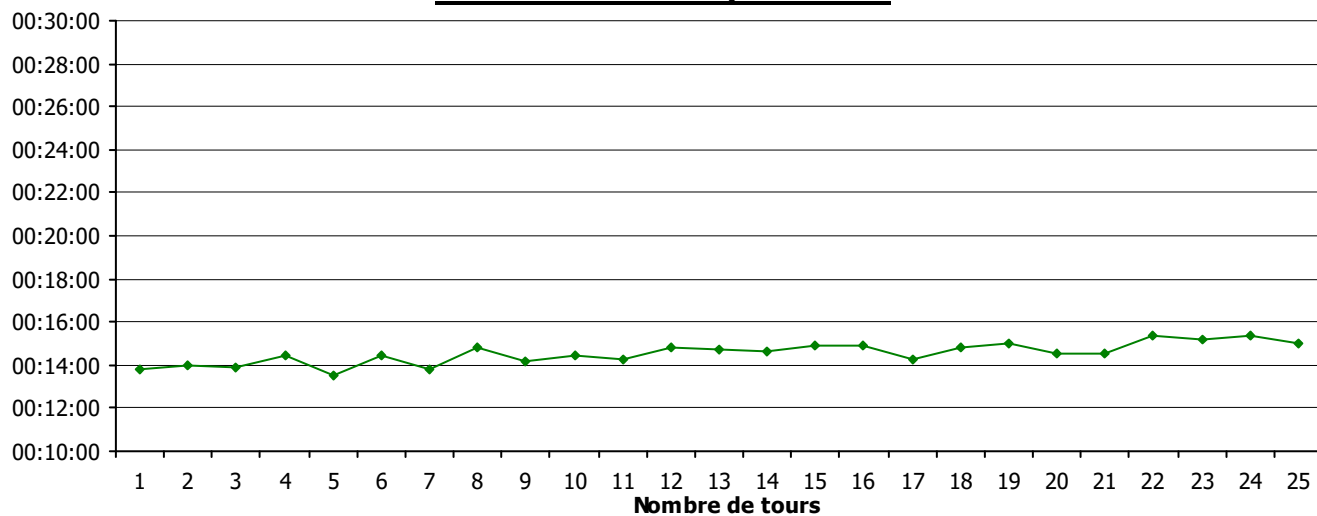
Distance parcourue : 120kms

Equipe classée	Classement général	Classement dans la catégorie En relais de 2
devant	N°76 (R2) à 3min 38s	N°76 à 3min 38s
derrière	N°73 (R2) à 1 tour	N°73 à 1 tour

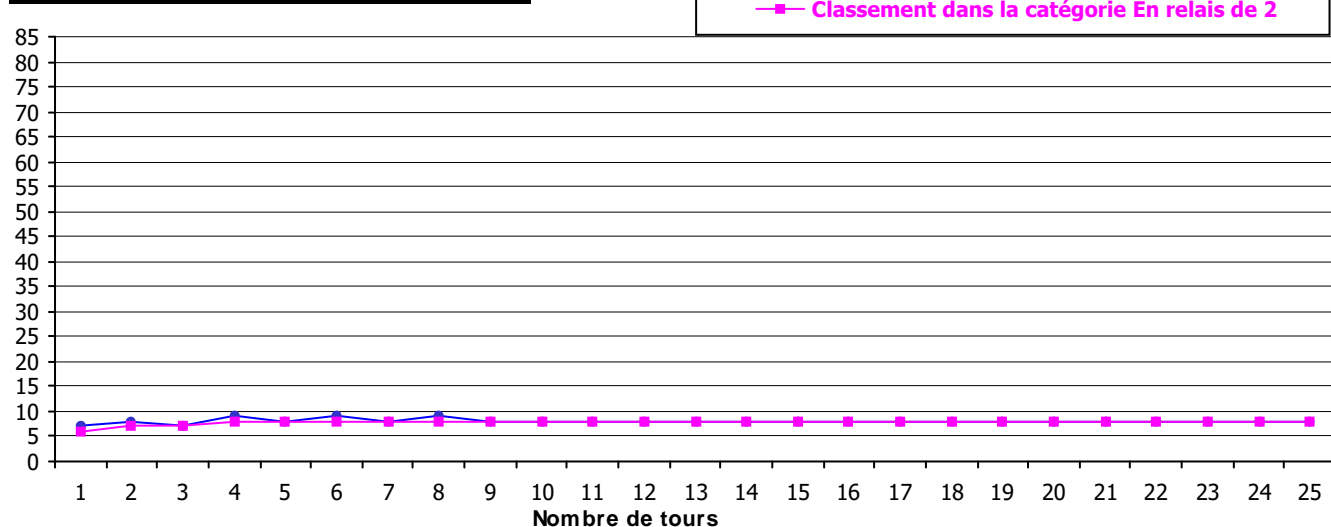
Légende : (1) : N° de tour (2) : temps du tour (3) : Classement général (4) : Classement catégorie En relais de 2 (5) : Meilleur temps sur les 1545 pointages

(1)	(2)	(3)	(4)	(5)
1	00:13:46	7	6	118
2	00:14:01	8	7	144
3	00:13:54	7	7	130
4	00:14:27	9	8	230
5	00:13:33	8	8	87
6	00:14:28	9	8	234
7	00:13:45	8	8	117
8	00:14:51	9	8	334
9	00:14:09	8	8	176
10	00:14:29	8	8	237
11	00:14:15	8	8	197
12	00:14:49	8	8	325
13	00:14:44	8	8	306
14	00:14:38	8	8	289
15	00:14:54	8	8	342
16	00:14:55	8	8	350
17	00:14:17	8	8	203
18	00:14:49	8	8	324
19	00:14:58	8	8	359
20	00:14:34	8	8	269
21	00:14:31	8	8	253
22	00:15:22	8	8	470
23	00:15:10	8	8	421
24	00:15:24	8	8	478
25	00:15:00	8	8	372

### Evolution des temps au tour



### Evolution du classement au tour





## Statistique équipe final

### N°2 : CHAD

Classement : 63ème | Classement détaillé : 12ème S1

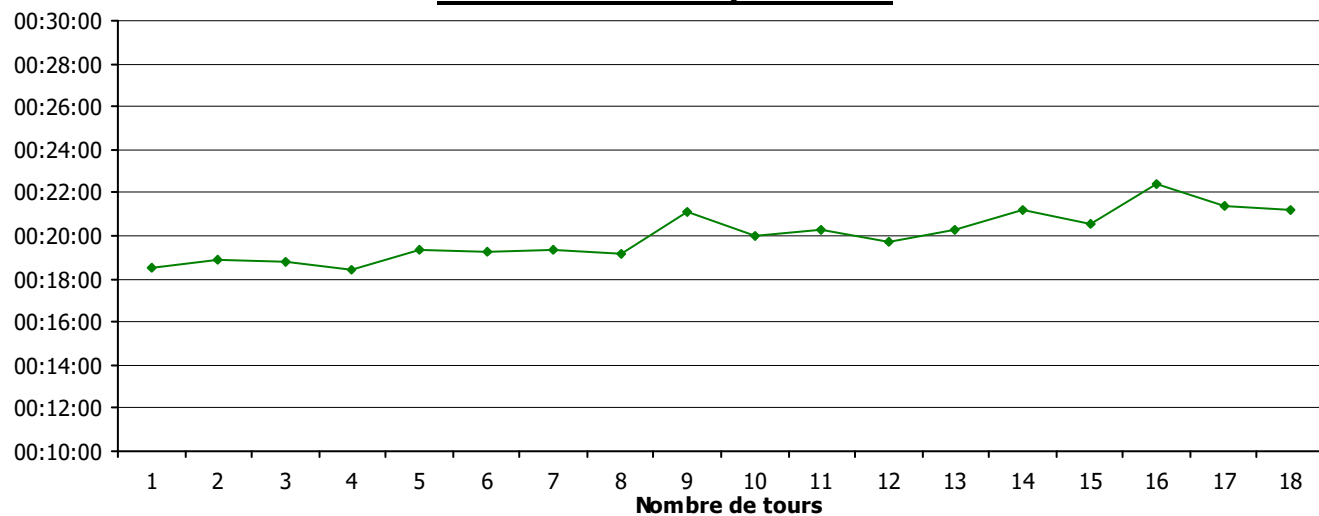
Nombre de tours : 18 (Dernier pointage : 15:59:59) | Distance parcourue : 86.4kms

Equipe classée	Classement général	Classement dans la catégorie Solo
devant	N°23 (R3) à 6min 15s	N°50 à 1 tour
derrière	N°8 (R2) à 12min 46s	N°14 à 1 tour

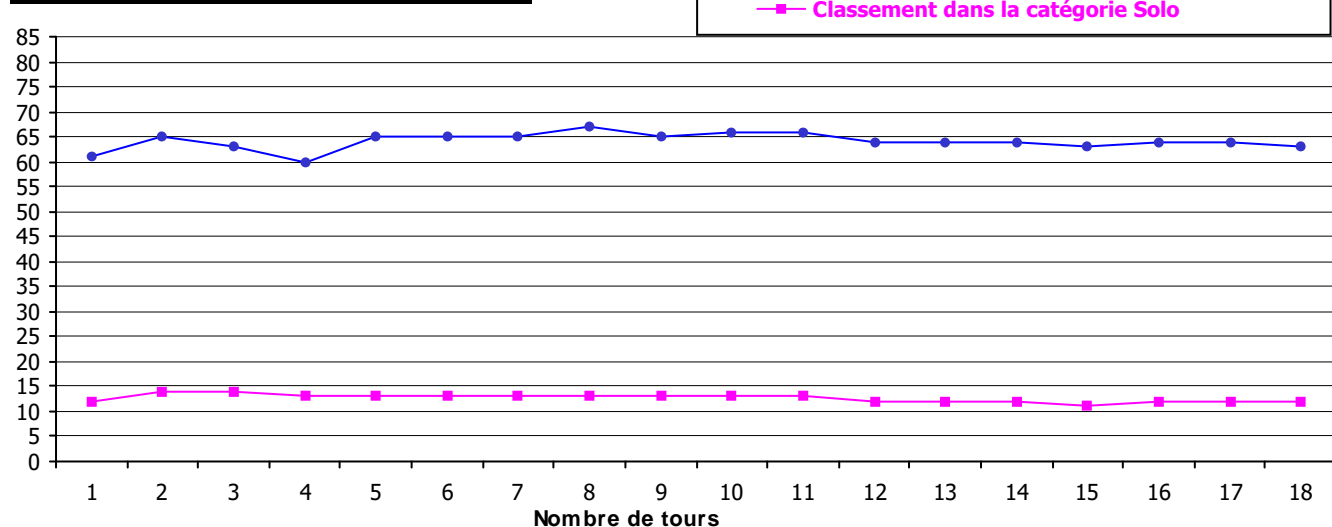
Légende : (1) : N° de tour (2) : temps du tour (3) : Classement général (4) : Classement catégorie Solo (5) : Meilleur temps sur les 1545 pointages

(1)	(2)	(3)	(4)	(5)
1	00:18:31	61	12	1217
2	00:18:55	65	14	1268
3	00:18:47	63	14	1244
4	00:18:25	60	13	1205
5	00:19:21	65	13	1319
6	00:19:13	65	13	1304
7	00:19:21	65	13	1320
8	00:19:11	67	13	1300
9	00:21:07	65	13	1432
10	00:19:58	66	13	1375
11	00:20:14	66	13	1391
12	00:19:42	64	12	1354
13	00:20:15	64	12	1394
14	00:21:12	64	12	1440
15	00:20:31	63	11	1409
16	00:22:27	64	12	1481
17	00:21:22	64	12	1449
18	00:21:10	63	12	1436

### Evolution des temps au tour



### Evolution du classement au tour





## Statistique équipe final

### N°3 : LES RIDERS DE L'OUEST

Classement : 13ème | Classement détaillé : 2ème R3 - 1èr Pays de Vitré R3

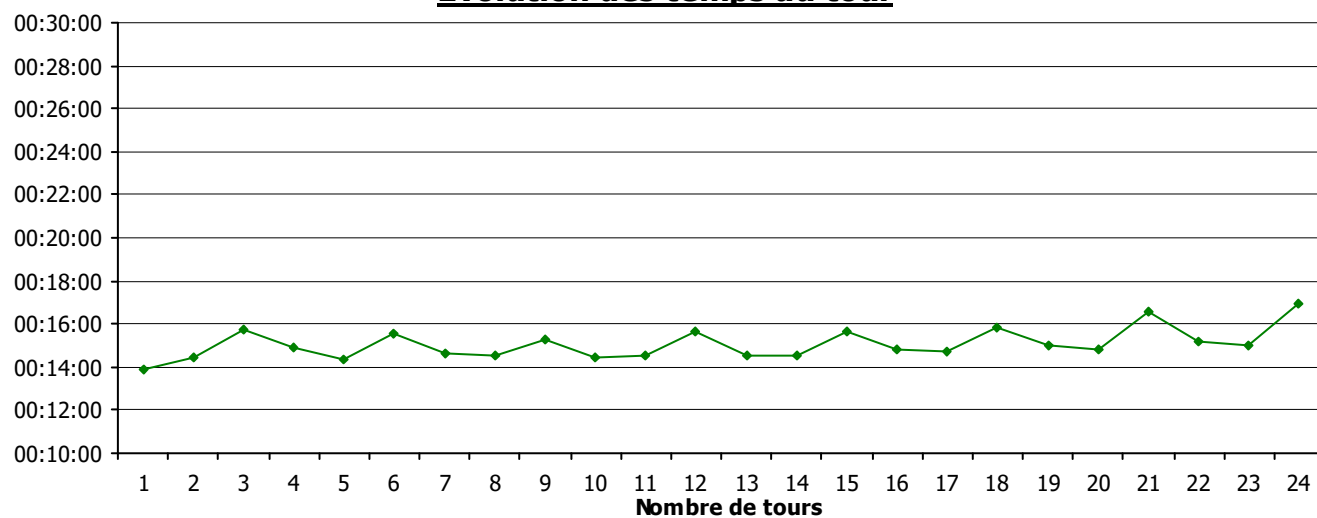
Nombre de tours : 24 (Dernier pointage : 16:02:05) | Distance parcourue : 115.2kms

Equipe classée	Classement général	Classement dans la catégorie En relais de 3
devant	N°70 (S1) à 2min 33s	N°69 à 3min 15s
derrière	N°47 (R3) à 19s	N°47 à 19s

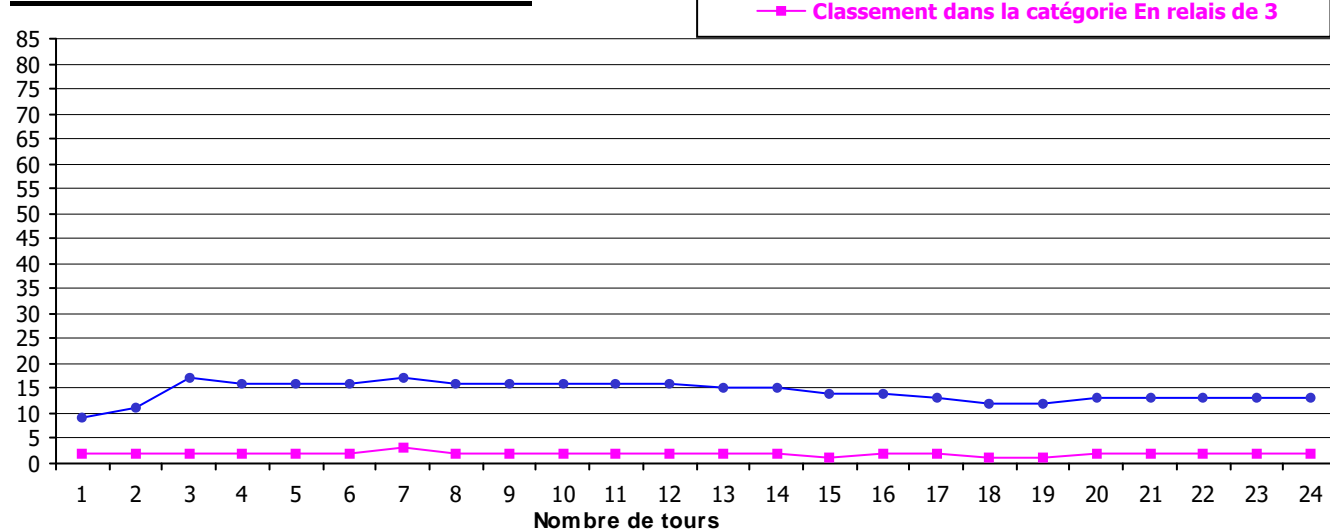
Légende : (1) : N° de tour (2) : temps du tour (3) : Classement général (4) : Classement catégorie En relais de 3 (5) : Meilleur temps sur les 1545 pointages

(1)	(2)	(3)	(4)	(5)
1	00:13:56	9	2	138
2	00:14:29	11	2	238
3	00:15:44	17	2	566
4	00:14:56	16	2	352
5	00:14:23	16	2	223
6	00:15:31	16	2	515
7	00:14:39	17	3	294
8	00:14:34	16	2	272
9	00:15:18	16	2	449
10	00:14:28	16	2	235
11	00:14:34	16	2	270
12	00:15:39	16	2	539
13	00:14:34	15	2	274
14	00:14:33	15	2	266
15	00:15:38	14	1	534
16	00:14:49	14	2	328
17	00:14:45	13	2	311
18	00:15:52	12	1	595
19	00:15:00	12	1	369
20	00:14:50	13	2	330
21	00:16:35	13	2	790
22	00:15:09	13	2	414
23	00:15:02	13	2	381
24	00:16:54	13	2	911

### Evolution des temps au tour



### Evolution du classement au tour





## Statistique équipe final

### N°4 : LES TROIS FRERES

Classement : 35ème

Classement détaillé : 11ème R3

Nombre de tours : 22 (Dernier pointage : 16:05:40)

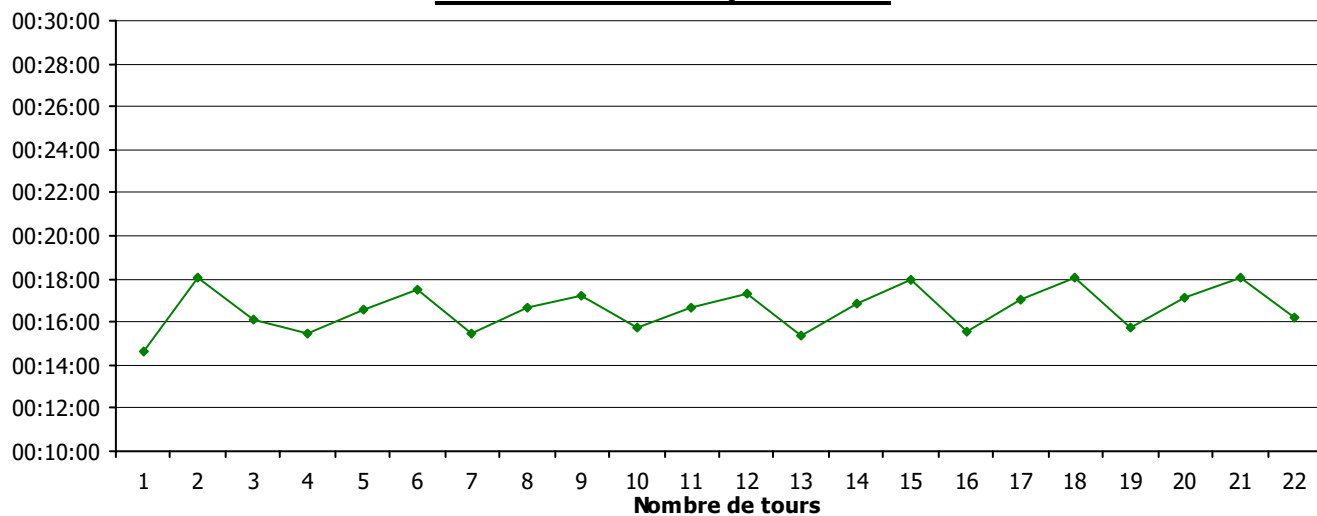
Distance parcourue : 105.6kms

Equipe classée	Classement général	Classement dans la catégorie En relais de 3
devant	N°44 (R3) à 1min 30s	N°44 à 1min 30s
derrière	N°28 (R2) à 59s	N°45 à 1 tour

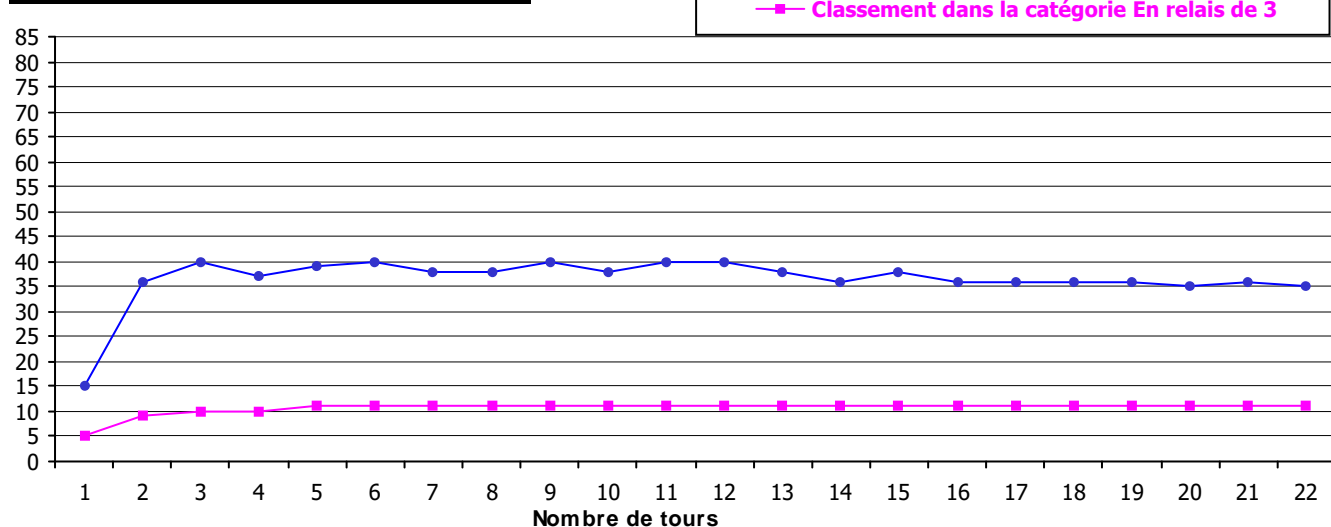
Légende : (1) : N° de tour (2) : temps du tour (3) : Classement général (4) : Classement catégorie En relais de 3 (5) : Meilleur temps sur les 1545 pointages

(1)	(2)	(3)	(4)	(5)
1	00:14:39	15	5	295
2	00:18:02	36	9	1145
3	00:16:08	40	10	671
4	00:15:28	37	10	498
5	00:16:32	39	11	778
6	00:17:28	40	11	1051
7	00:15:30	38	11	509
8	00:16:42	38	11	843
9	00:17:16	40	11	1011
10	00:15:45	38	11	570
11	00:16:41	40	11	839
12	00:17:18	40	11	1015
13	00:15:23	38	11	472
14	00:16:49	36	11	883
15	00:17:58	38	11	1134
16	00:15:36	36	11	528
17	00:17:02	36	11	953
18	00:18:01	36	11	1141
19	00:15:43	36	11	558
20	00:17:06	35	11	964
21	00:18:05	36	11	1151
22	00:16:14	35	11	700

### Evolution des temps au tour



### Evolution du classement au tour





## Statistique équipe final

### N°5 : BREB

Classement : 59ème | Classement détaillé : 10ème S1 - 3ème Pays de Vitré S1

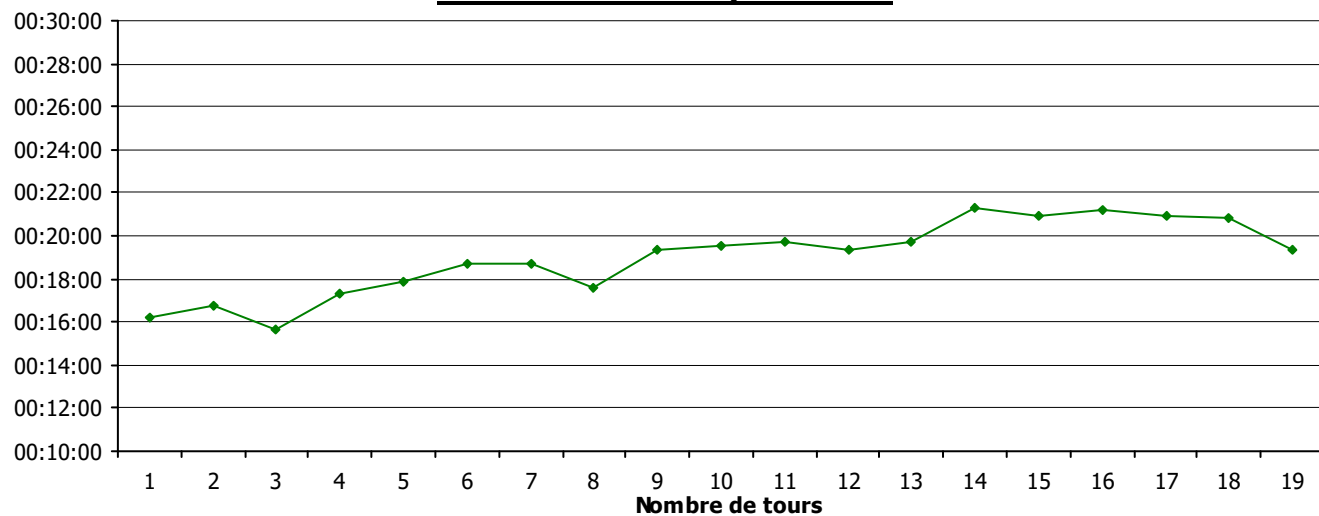
Nombre de tours : 19 (Dernier pointage : 16:01:04) | Distance parcourue : 91.2kms

Equipe classée	Classement général	Classement dans la catégorie Solo
devant	N°27 (R3) à 27s	N°77 à 1min 50s
derrière	N°50 (S1) à 25s	N°50 à 25s

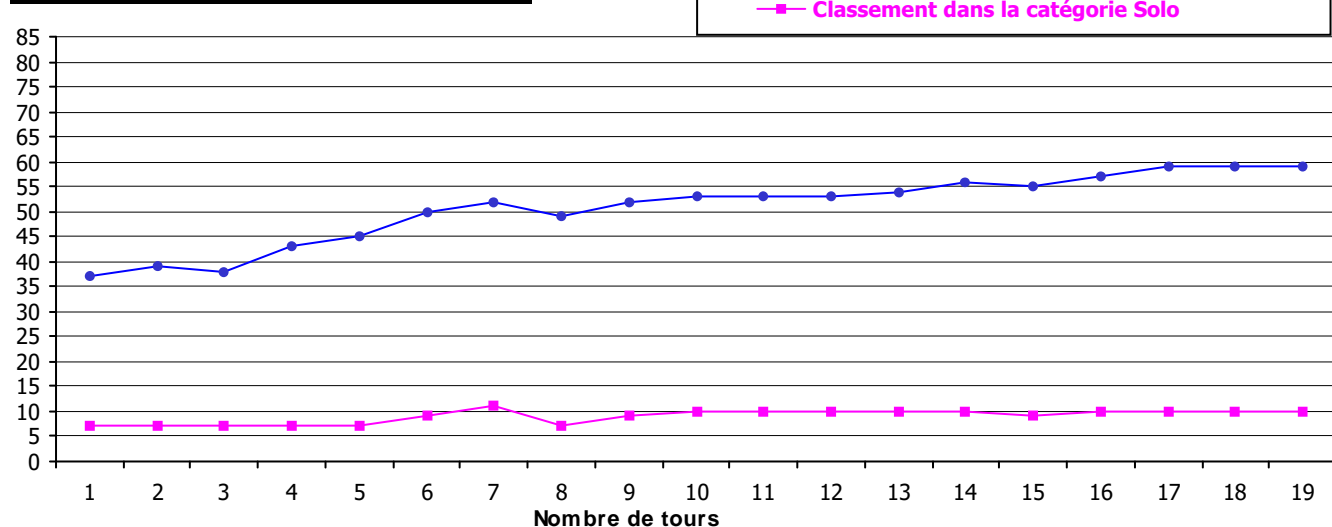
Légende : (1) : N° de tour (2) : temps du tour (3) : Classement général (4) : Classement catégorie Solo (5) : Meilleur temps sur les 1545 pointages

(1)	(2)	(3)	(4)	(5)
1	00:16:14	37	7	699
2	00:16:46	39	7	866
3	00:15:38	38	7	535
4	00:17:19	43	7	1020
5	00:17:52	45	7	1124
6	00:18:41	50	9	1232
7	00:18:44	52	11	1239
8	00:17:34	49	7	1066
9	00:19:20	52	9	1316
10	00:19:31	53	10	1331
11	00:19:42	53	10	1355
12	00:19:19	53	10	1313
13	00:19:41	54	10	1349
14	00:21:16	56	10	1443
15	00:20:57	55	9	1426
16	00:21:10	57	10	1434
17	00:20:53	59	10	1423
18	00:20:49	59	10	1418
19	00:19:23	59	10	1322

### Evolution des temps au tour



### Evolution du classement au tour





## Statistique équipe final

### N°6 : LES POMPIERS BRETONS

Classement : 53ème    Classement détaillé : 27ème R2

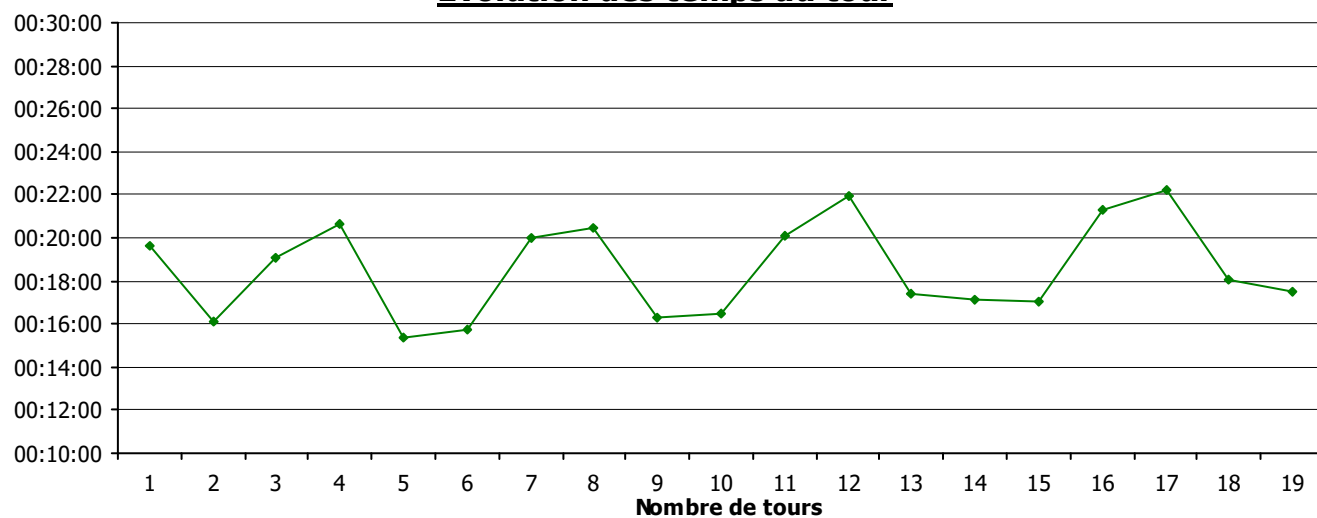
Nombre de tours : 19 (Dernier pointage : 15:52:51)    Distance parcourue : 91.2kms

Equipe classée	Classement général	Classement dans la catégorie En relais de 2
devant	N°60 (R3) à 1 tour	N°31 à 1 tour
derrière	N°46 (R3) à 3min 23s	N°8 à 1 tour

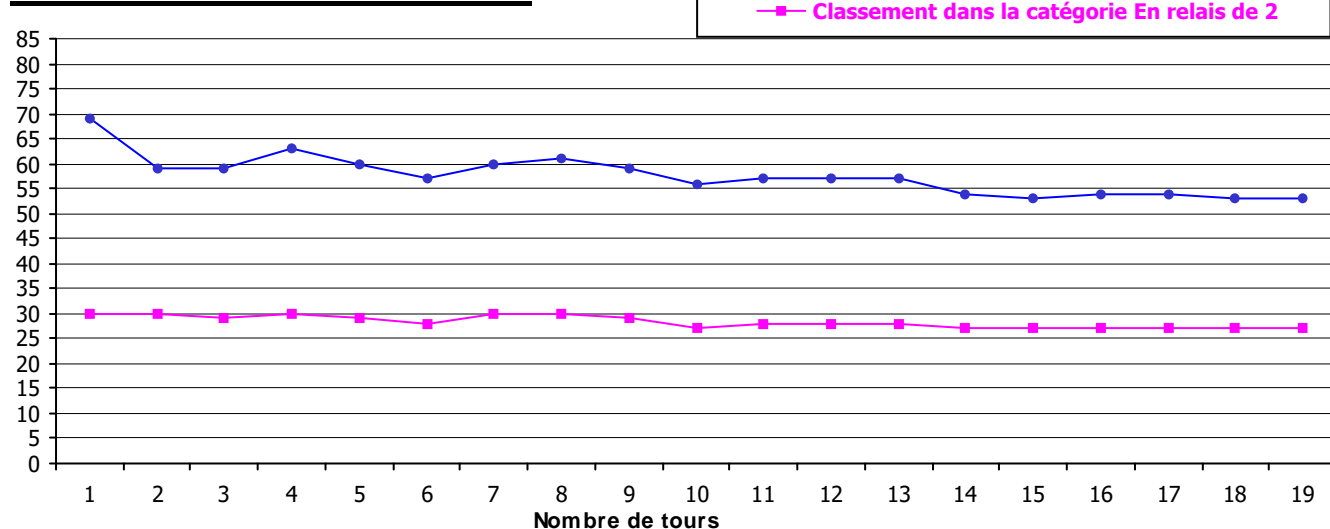
Légende : (1) : N° de tour (2) : temps du tour (3) : Classement général (4) : Classement catégorie En relais de 2 (5) : Meilleur temps sur les 1545 pointages

(1)	(2)	(3)	(4)	(5)
1	00:19:37	69	30	1340
2	00:16:04	59	30	644
3	00:19:04	59	29	1282
4	00:20:37	63	30	1411
5	00:15:24	60	29	477
6	00:15:47	57	28	583
7	00:20:00	60	30	1378
8	00:20:29	61	30	1407
9	00:16:18	59	29	719
10	00:16:30	56	27	765
11	00:20:06	57	28	1386
12	00:21:58	57	28	1465
13	00:17:27	57	28	1049
14	00:17:10	54	27	985
15	00:17:00	53	27	948
16	00:21:17	54	27	1444
17	00:22:12	54	27	1474
18	00:18:02	53	27	1144
19	00:17:30	53	27	1054

### Evolution des temps au tour



### Evolution du classement au tour





## Statistique équipe final

### N°7 : LES POMPIERS RIDERS

Classement : 69ème | Classement détaillé : 21ème R3

Nombre de tours : 16 (Dernier pointage : 15:49:58) | Distance parcourue : 76.8kms

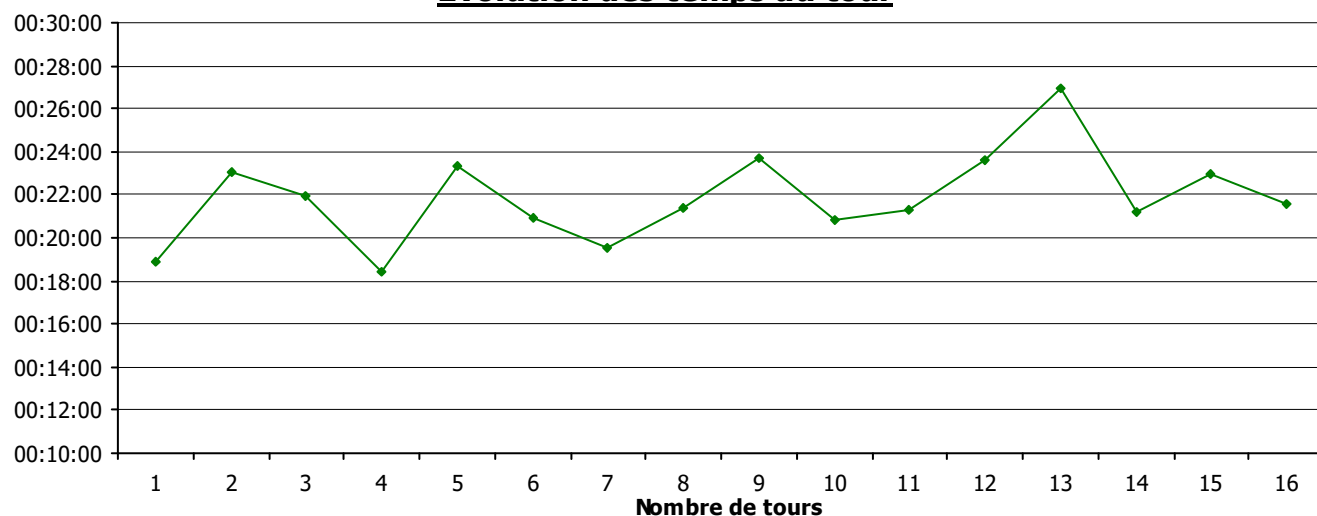
Equipe classée	Classement général	Classement dans la catégorie En relais de 3
devant	N°57 (R2) à 1 tour	N°61 à 1 tour
derrière	N°37 (R2) à 8min 12s	Aucune, vous êtes dernier

Légende : (1) : N° de tour (2) : temps du tour (3) : Classement général (4) : Classement catégorie En relais de 3 (5) : Meilleur temps sur les 1545 pointages

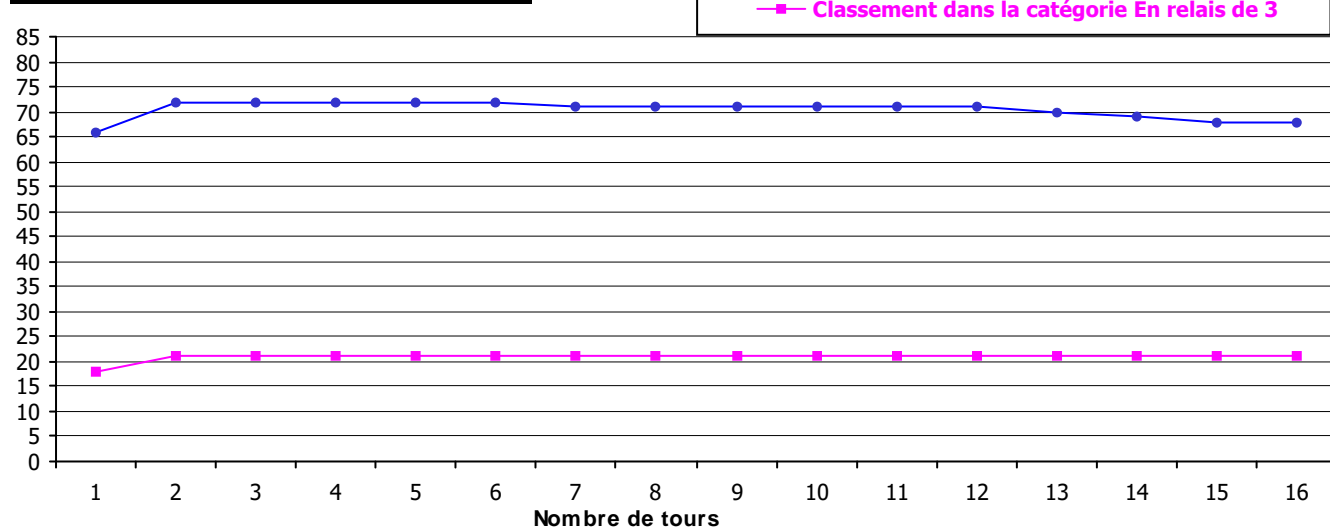
(1)	(2)	(3)	(4)	(5)
1	00:18:56	66	18	1271
2	00:23:03	72	21	1493
3	00:21:59	72	21	1466
4	00:18:25	72	21	1204
5	00:23:21	72	21	1499
6	00:20:54	72	21	1424
7	00:19:32	71	21	1333
8	00:21:22	71	21	1448
9	00:23:40	71	21	1504
10	00:20:51	71	21	1420
11	00:21:18	71	21	1445
12	00:23:35	71	21	1503
13	00:26:57	70	21	1526
14	00:21:14	69	21	1442

15	00:22:58	68	21	1490
16	00:21:32	68	21	1454

### Evolution des temps au tour



### Evolution du classement au tour





## Statistique équipe final

### N°8 : TEAM SAVOIE

Classement : 64ème | Classement détaillé : 28ème R2

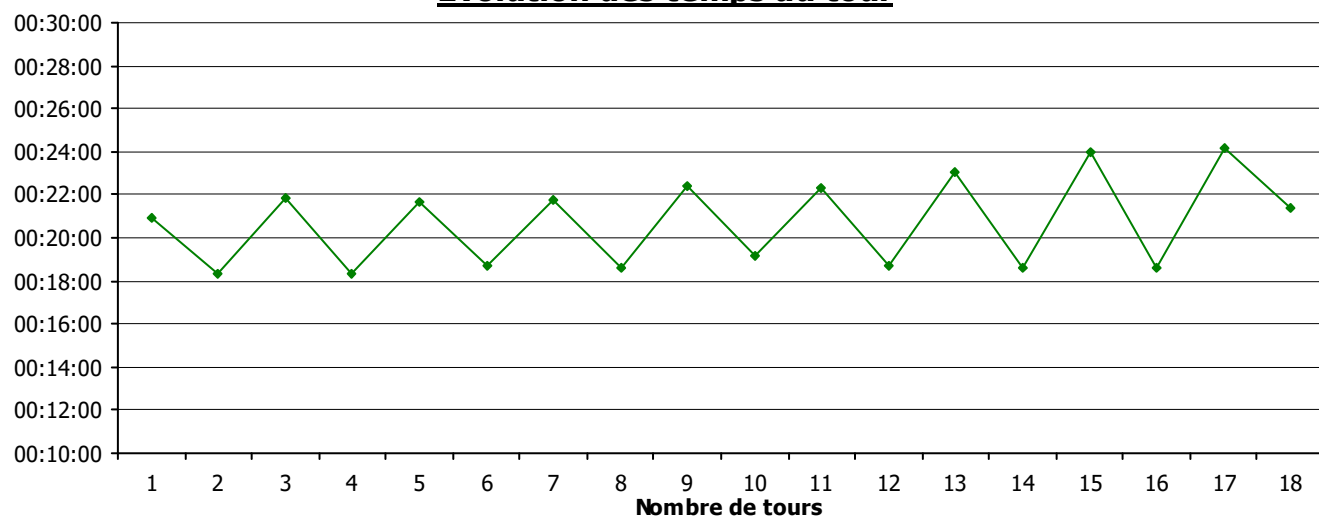
Nombre de tours : 18 (Dernier pointage : 16:12:45) | Distance parcourue : 86.4kms

Equipe classée	Classement général	Classement dans la catégorie En relais de 2
devant	N°2 (S1) à 12min 46s	N°6 à 1 tour
derrière	N°72 (R2) à 1 tour	N°72 à 1 tour

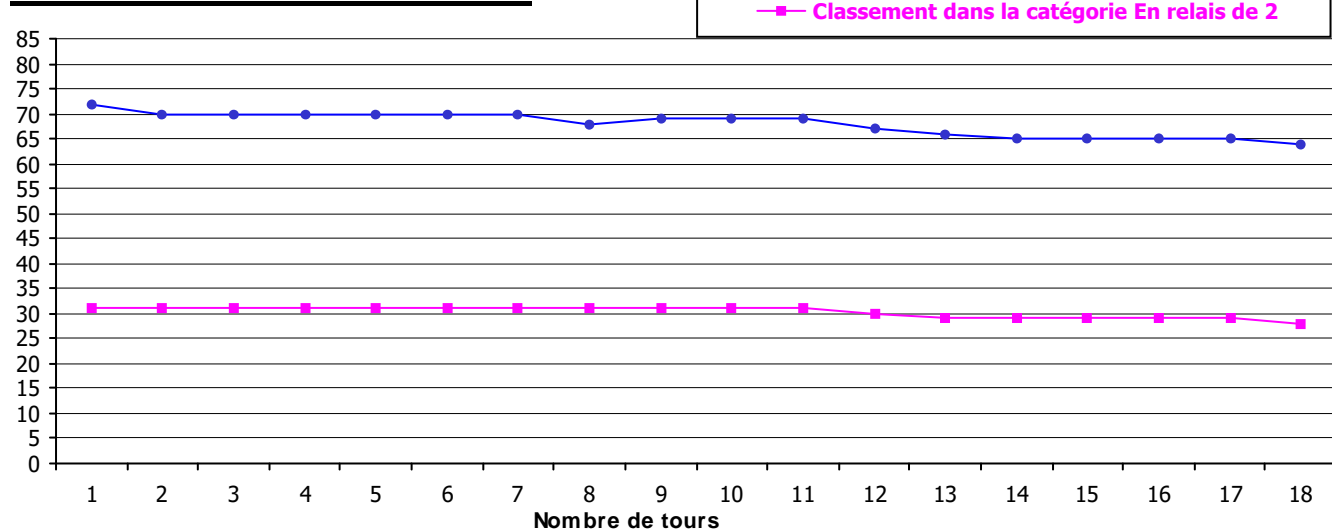
Légende : (1) : N° de tour (2) : temps du tour (3) : Classement général (4) : Classement catégorie En relais de 2 (5) : Meilleur temps sur les 1545 pointages

(1)	(2)	(3)	(4)	(5)
1	00:20:53	72	31	1421
2	00:18:21	70	31	1197
3	00:21:50	70	31	1461
4	00:18:19	70	31	1191
5	00:21:41	70	31	1457
6	00:18:43	70	31	1234
7	00:21:44	70	31	1458
8	00:18:38	68	31	1223
9	00:22:23	69	31	1479
10	00:19:11	69	31	1299
11	00:22:21	69	31	1478
12	00:18:42	67	30	1233
13	00:23:01	66	29	1491
14	00:18:35	65	29	1222
15	00:23:59	65	29	1510
16	00:18:34	65	29	1221
17	00:24:10	65	29	1513
18	00:21:25	64	28	1450

### Evolution des temps au tour



### Evolution du classement au tour







## Statistique équipe final

### N°9 : VTT AU PAYS DE VITRE

Classement : 27ème | Classement détaillé : 14ème R2

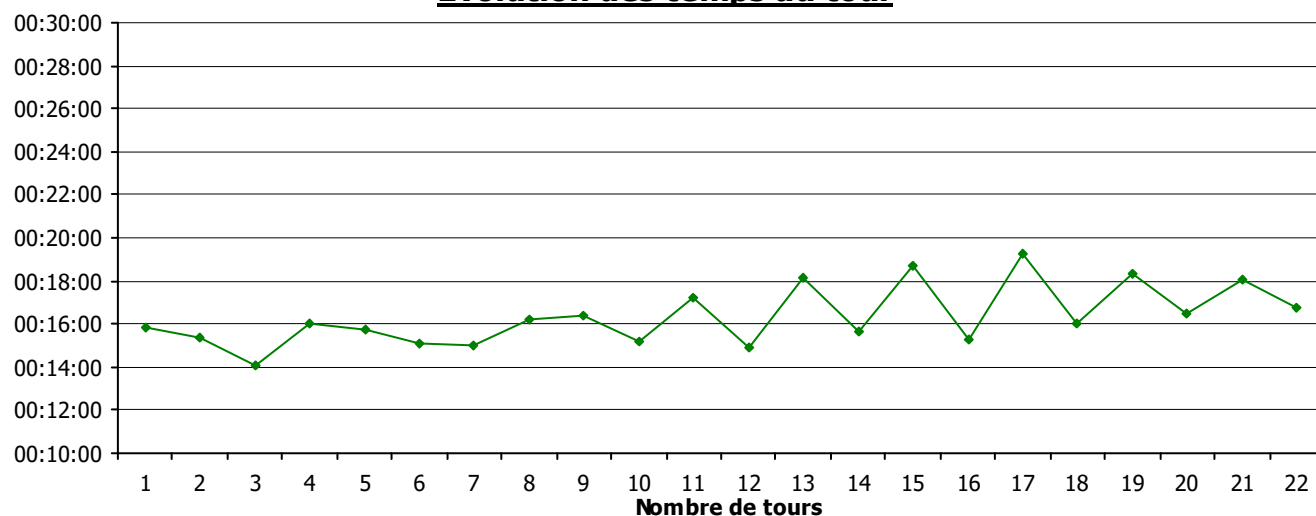
Nombre de tours : 22 (Dernier pointage : 16:00:05) | Distance parcourue : 105.6kms

Equipe classée	Classement général	Classement dans la catégorie En relais de 2
devant	N°71 (R4) à 1min 8s	N°68 à 1 tour
derrière	N°48 (R2) à 1min 31s	N°48 à 1min 31s

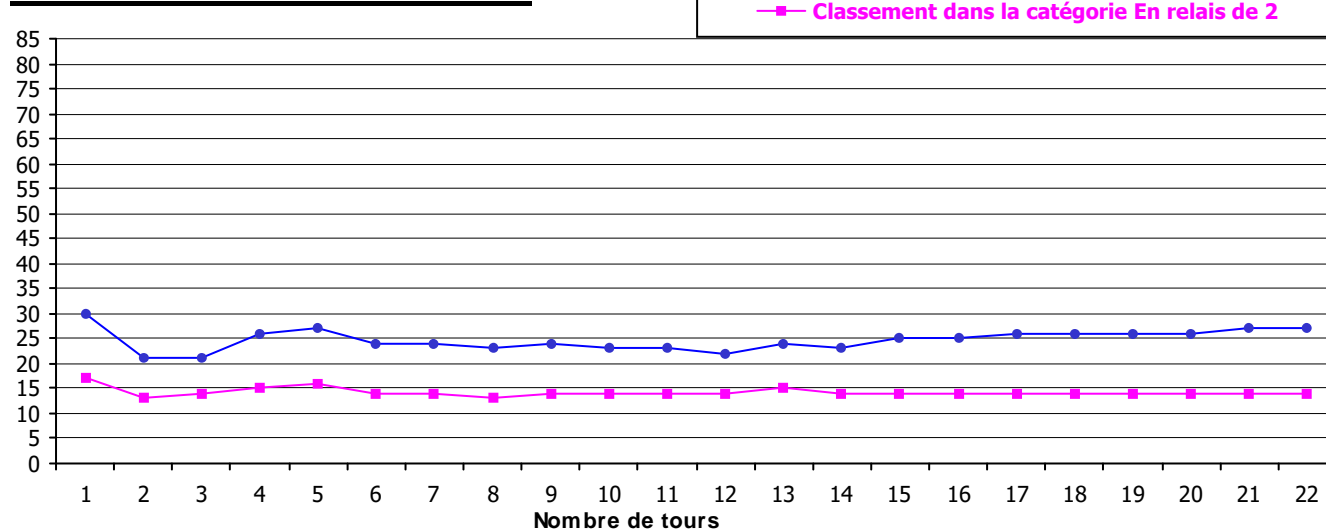
Légende : (1) : N° de tour (2) : temps du tour (3) : Classement général (4) : Classement catégorie En relais de 2 (5) : Meilleur temps sur les 1545 pointages

(1)	(2)	(3)	(4)	(5)
1	00:15:48	30	17	586
2	00:15:20	21	13	460
3	00:14:06	21	14	167
4	00:16:03	26	15	640
5	00:15:43	27	16	557
6	00:15:08	24	14	409
7	00:14:58	24	14	356
8	00:16:10	23	13	677
9	00:16:25	24	14	746
10	00:15:09	23	14	412
11	00:17:11	23	14	987
12	00:14:55	22	14	348
13	00:18:10	24	15	1174
14	00:15:39	23	14	541
15	00:18:44	25	14	1240
16	00:15:17	25	14	445
17	00:19:18	26	14	1311
18	00:16:02	26	14	635
19	00:18:21	26	14	1194
20	00:16:31	26	14	770
21	00:18:05	27	14	1154
22	00:16:48	27	14	874

### Evolution des temps au tour



### Evolution du classement au tour





## Statistique équipe final

### N°10 : UCB BAZOUGES LA PEROUSE

Classement : 25ème | Classement détaillé : 8ème R3

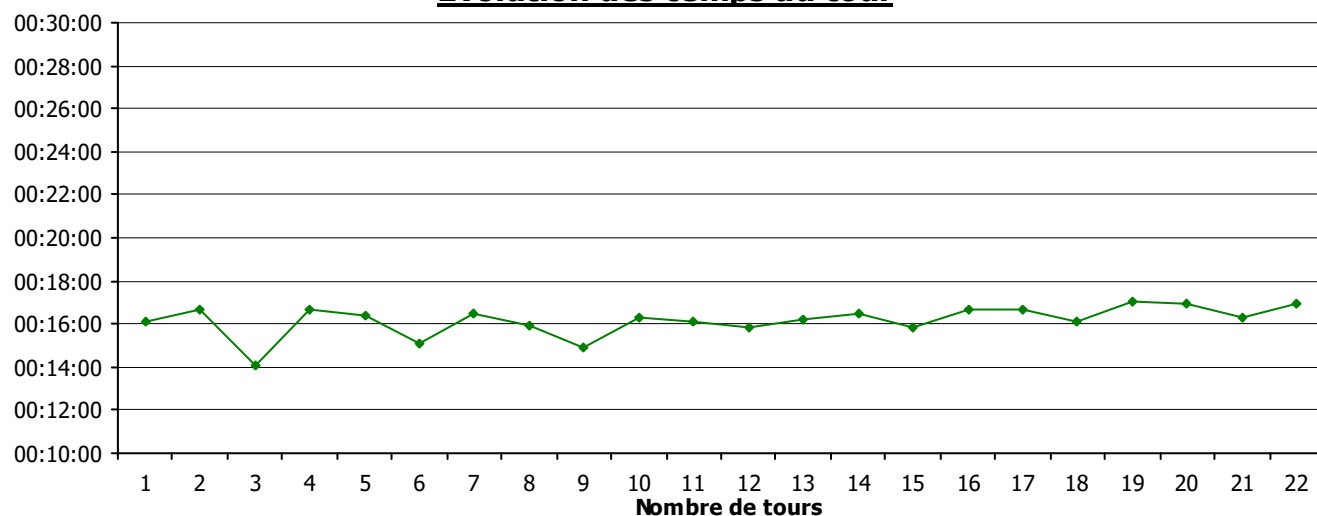
Nombre de tours : 22 (Dernier pointage : 15:55:56) | Distance parcourue : 105.6kms

Equipe classée	Classement général	Classement dans la catégorie En relais de 3
devant	N°29 (R3) à 1min 40s	N°29 à 1min 40s
derrière	N°71 (R4) à 3min 1s	N°38 à 8min 8s

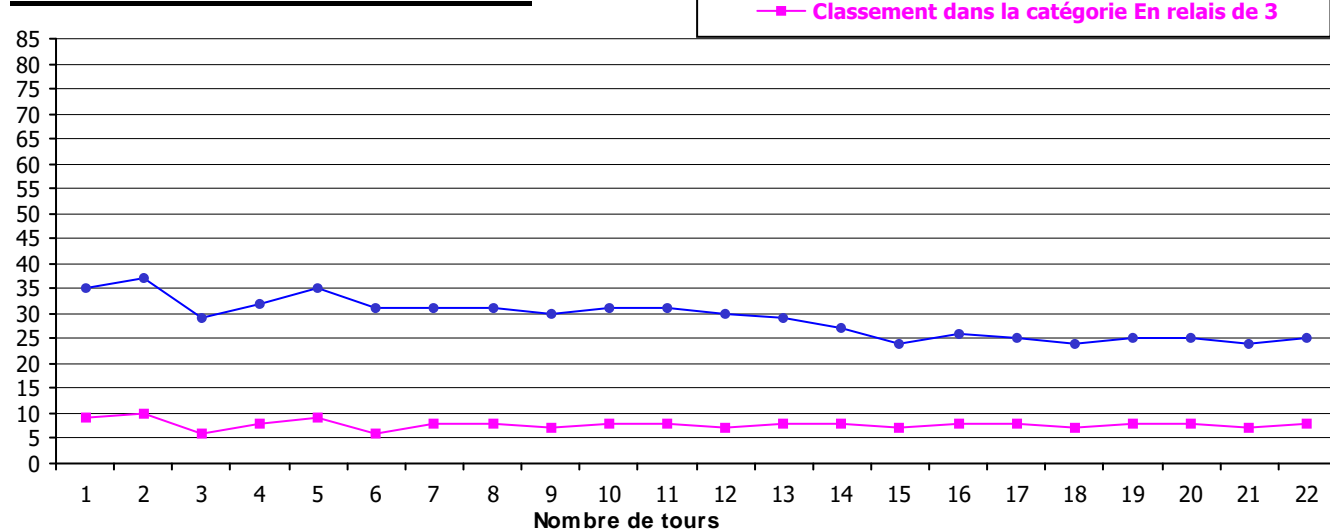
Légende : (1) : N° de tour (2) : temps du tour (3) : Classement général (4) : Classement catégorie En relais de 3 (5) : Meilleur temps sur les 1545 pointages

(1)	(2)	(3)	(4)	(5)
1	00:16:08	35	9	668
2	00:16:40	37	10	834
3	00:14:03	29	6	157
4	00:16:42	32	8	841
5	00:16:23	35	9	740
6	00:15:03	31	6	385
7	00:16:28	31	8	759
8	00:15:57	31	8	623
9	00:14:55	30	7	349
10	00:16:16	31	8	707
11	00:16:06	31	8	662
12	00:15:52	30	7	598
13	00:16:13	29	8	693
14	00:16:30	27	8	767
15	00:15:48	24	7	584
16	00:16:38	26	8	812
17	00:16:38	25	8	818
18	00:16:07	24	7	666
19	00:17:02	25	8	952
20	00:16:57	25	8	928
21	00:16:15	24	7	706
22	00:16:57	25	8	935

### Evolution des temps au tour



### Evolution du classement au tour





## Statistique équipe final

### N°11 : UCB 2 BAZOUGES LA PEROUSE

Classement : 46ème | Classement détaillé : 3ème R4

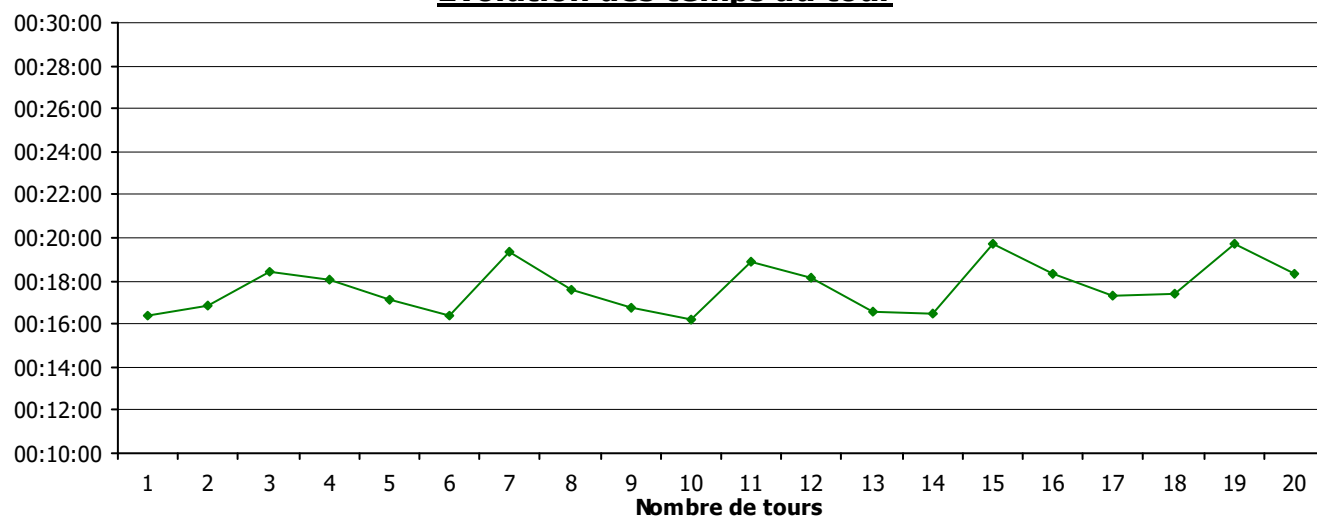
Nombre de tours : 20 (Dernier pointage : 15:54:30) | Distance parcourue : 96kms

Equipe classée	Classement général	Classement dans la catégorie En relais de 4
devant	N°18 (R3) à 1 tour	N°71 à 2 tours
derrière	N°13 (R2) à 2min 2s	N°20 à 8min 12s

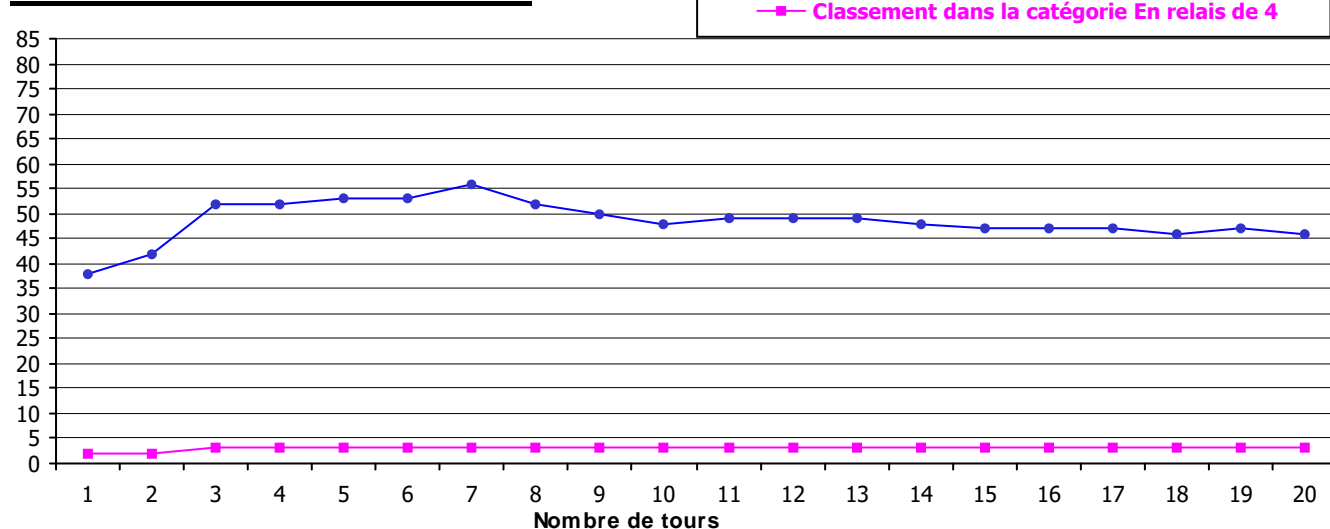
Légende : (1) : N° de tour (2) : temps du tour (3) : Classement général (4) : Classement catégorie En relais de 4 (5) : Meilleur temps sur les 1545 pointages

(1)	(2)	(3)	(4)	(5)
1	00:16:23	38	2	739
2	00:16:53	42	2	908
3	00:18:25	52	3	1206
4	00:18:04	52	3	1150
5	00:17:09	53	3	981
6	00:16:22	53	3	733
7	00:19:21	56	3	1318
8	00:17:34	52	3	1070
9	00:16:46	50	3	863
10	00:16:14	48	3	695
11	00:18:56	49	3	1269
12	00:18:11	49	3	1175
13	00:16:35	49	3	795
14	00:16:31	48	3	768
15	00:19:42	47	3	1353
16	00:18:22	47	3	1198
17	00:17:19	47	3	1021
18	00:17:25	46	3	1034
19	00:19:41	47	3	1351
20	00:18:18	46	3	1190

### Evolution des temps au tour



### Evolution du classement au tour





## Statistique équipe final

### N°12 : KIWI VERT

Classement : 41ème | Classement détaillé : 5ème S1 - 1èr Pays de Vitré S1

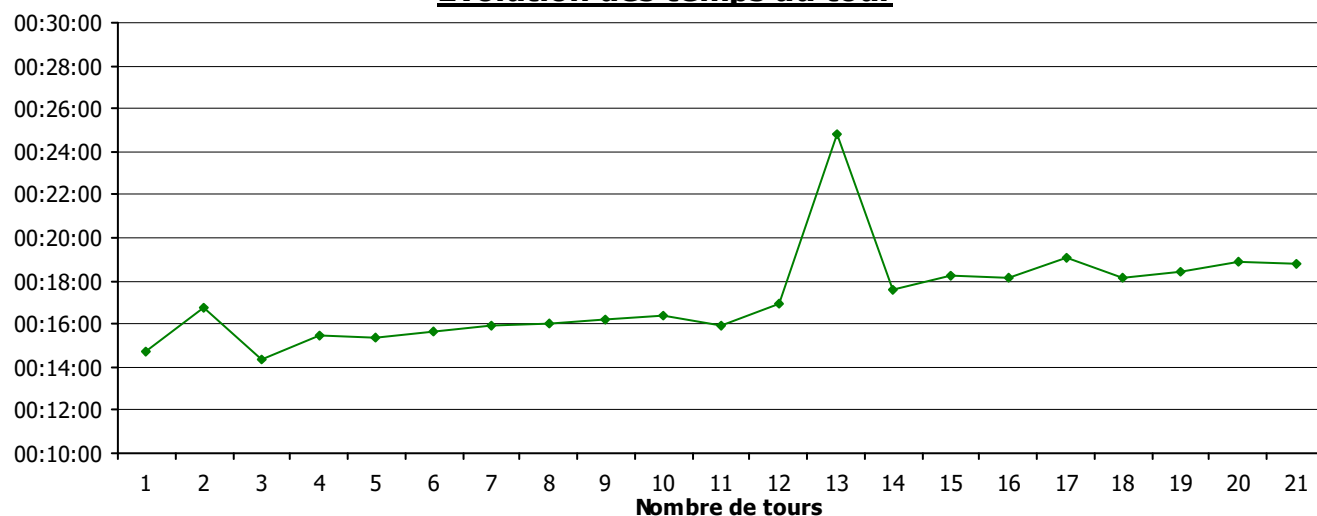
Nombre de tours : 21 (Dernier pointage : 16:01:57) | Distance parcourue : 100.8kms

Equipe classée	Classement général	Classement dans la catégorie Solo
devant	N°45 (R3) à 4min 38s	N°39 à 4min 53s
derrière	N°32 (R2) à 2min 23s	N°59 à 4min 28s

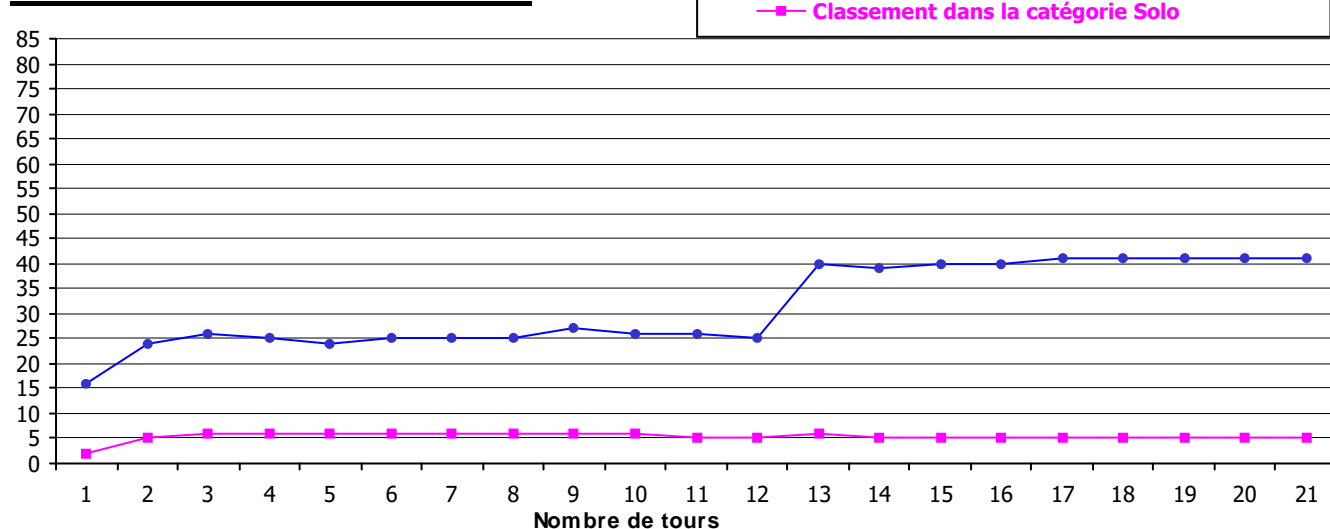
Légende : (1) : N° de tour (2) : temps du tour (3) : Classement général (4) : Classement catégorie Solo (5) : Meilleur temps sur les 1545 pointages

(1)	(2)	(3)	(4)	(5)
1	00:14:41	16	2	299
2	00:16:47	24	5	867
3	00:14:20	26	6	211
4	00:15:26	25	6	489
5	00:15:20	24	6	454
6	00:15:40	25	6	545
7	00:15:55	25	6	615
8	00:16:03	25	6	639
9	00:16:11	27	6	686
10	00:16:21	26	6	731
11	00:15:57	26	5	620
12	00:16:55	25	5	917
13	00:24:49	40	6	1521
14	00:17:36	39	5	1077
15	00:18:16	40	5	1187
16	00:18:08	40	5	1167
17	00:19:03	41	5	1279
18	00:18:07	41	5	1161
19	00:18:26	41	5	1208
20	00:18:52	41	5	1260
21	00:18:46	41	5	1243

### Evolution des temps au tour



### Evolution du classement au tour





## Statistique équipe final

### N°13 : LES PETITS LOUP

Classement : 47ème | Classement détaillé : 24ème R2

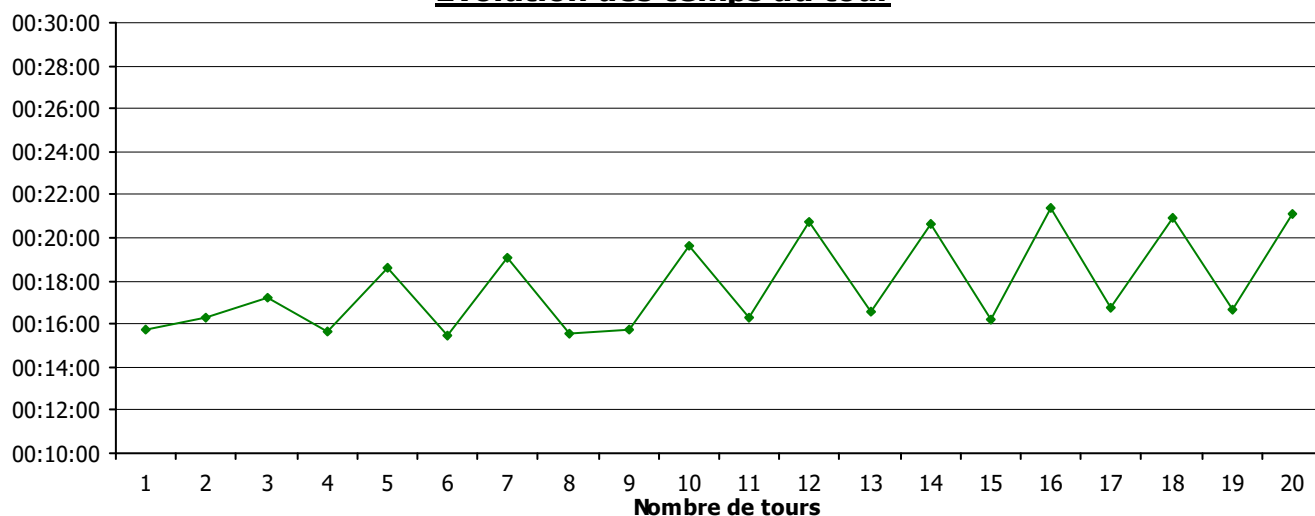
Nombre de tours : 20 (Dernier pointage : 15:56:32) | Distance parcourue : 96kms

Equipe classée	Classement général	Classement dans la catégorie En relais de 2
devant	N°11 (R4) à 2min 2s	N°32 à 1 tour
derrière	N°20 (R4) à 6min 10s	N°42 à 11min 15s

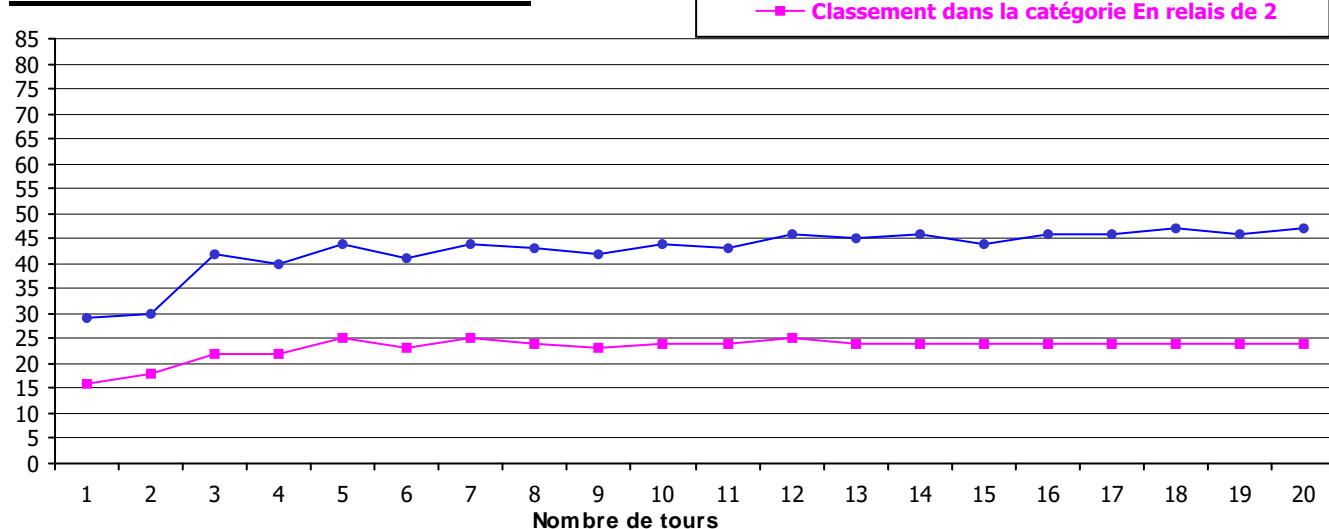
Légende : (1) : N° de tour (2) : temps du tour (3) : Classement général (4) : Classement catégorie En relais de 2 (5) : Meilleur temps sur les 1545 pointages

(1)	(2)	(3)	(4)	(5)
1	00:15:46	29	16	580
2	00:16:18	30	18	720
3	00:17:11	42	22	990
4	00:15:39	40	22	542
5	00:18:38	44	25	1224
6	00:15:28	41	23	503
7	00:19:06	44	25	1285
8	00:15:36	43	24	529
9	00:15:44	42	23	563
10	00:19:35	44	24	1339
11	00:16:19	43	24	724
12	00:20:43	46	25	1416
13	00:16:33	45	24	783
14	00:20:40	46	24	1413
15	00:16:13	44	24	694
16	00:21:21	46	24	1447
17	00:16:46	46	24	864
18	00:20:56	47	24	1425
19	00:16:41	46	24	838
20	00:21:06	47	24	1431

### Evolution des temps au tour



### Evolution du classement au tour





## Statistique équipe final

### N°14 : LE DESARTICULE

Classement : 67ème

Classement détaillé : 13ème S1 - 4ème Pays de Vitré S1

Nombre de tours : 17

(Dernier pointage : 16:11:00)

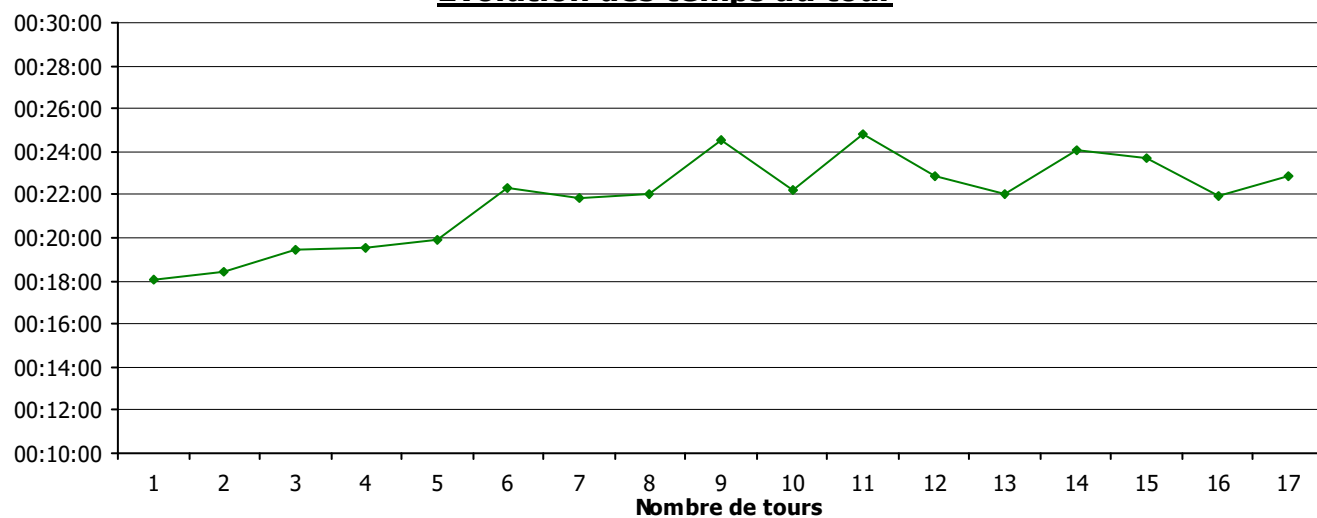
Distance parcourue : 81.6kms

Equipe classée	Classement général	Classement dans la catégorie Solo
devant	N°61 (R3) à 17min 57s	N°2 à 1 tour
derrière	N°57 (R2) à 1min 53s	N°34 à 1 tour

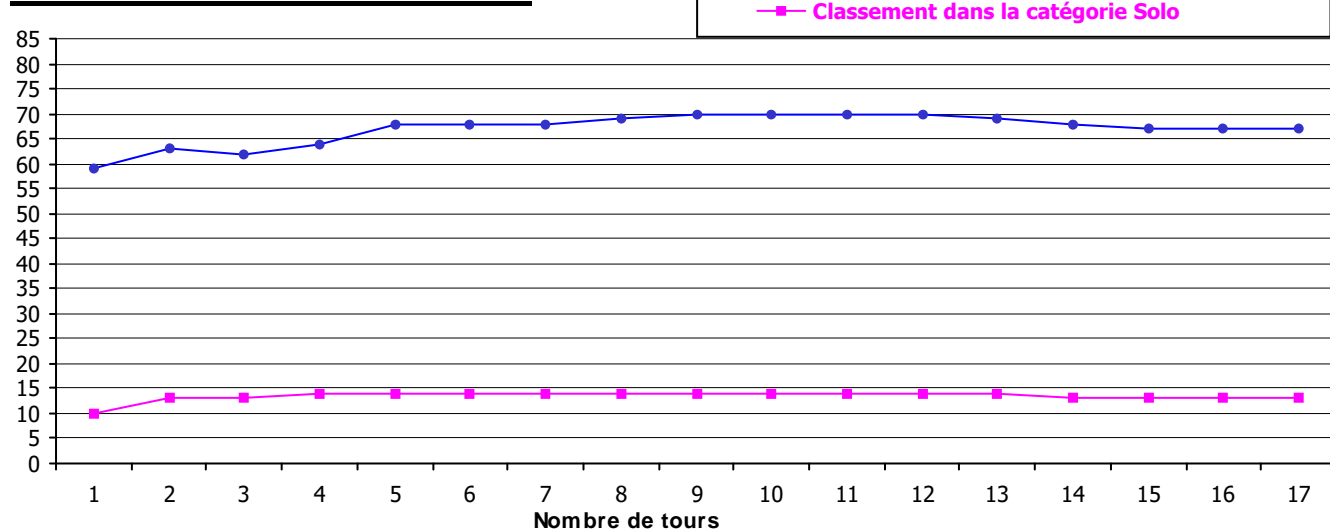
Légende : (1) : N° de tour (2) : temps du tour (3) : Classement général (4) : Classement catégorie Solo (5) : Meilleur temps sur les 1545 pointages

(1)	(2)	(3)	(4)	(5)
1	00:18:05	59	10	1156
2	00:18:27	63	13	1211
3	00:19:27	62	13	1328
4	00:19:32	64	14	1334
5	00:19:52	68	14	1368
6	00:22:19	68	14	1477
7	00:21:51	68	14	1462
8	00:22:02	69	14	1468
9	00:24:30	70	14	1518
10	00:22:12	70	14	1472
11	00:24:50	70	14	1523
12	00:22:53	70	14	1488
13	00:22:04	69	14	1469
14	00:24:06	68	13	1511
15	00:23:40	67	13	1505
16	00:21:59	67	13	1467
17	00:22:50	67	13	1485

### Evolution des temps au tour



### Evolution du classement au tour





## Statistique équipe final

### N°15 : LES CLES A HELENE

Classement : 32ème | Classement détaillé : 19ème R2 - 3ème Pays de Vitré R2

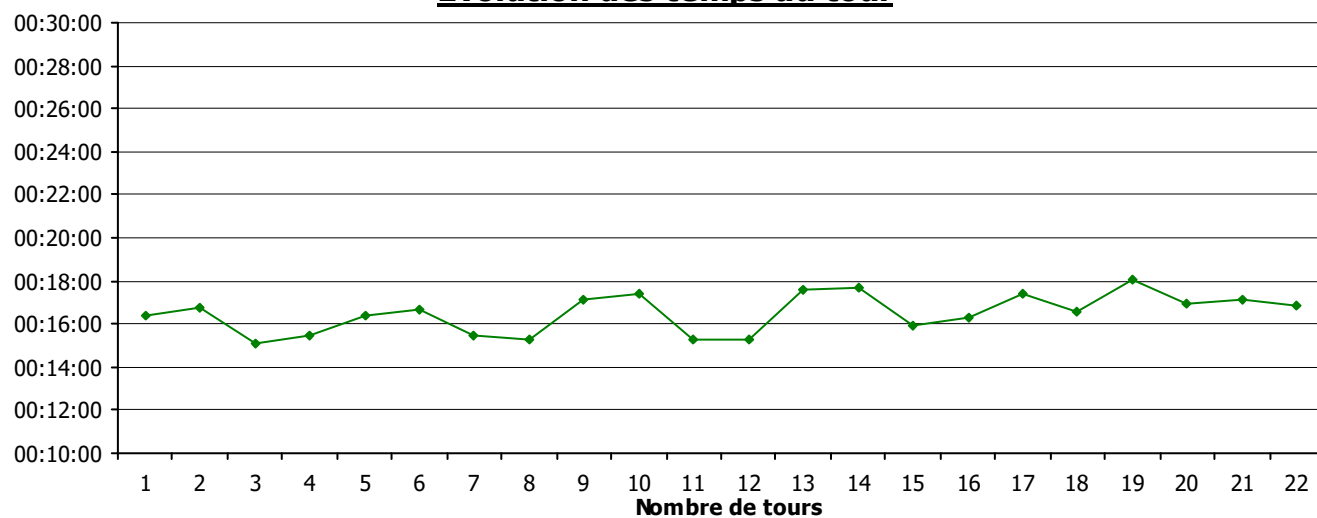
Nombre de tours : 22 (Dernier pointage : 16:03:22) | Distance parcourue : 105.6kms

Equipe classée	Classement général	Classement dans la catégorie En relais de 2
devant	N°17 (R2) à 51s	N°17 à 51s
derrière	N°38 (R3) à 42s	N°28 à 3min 17s

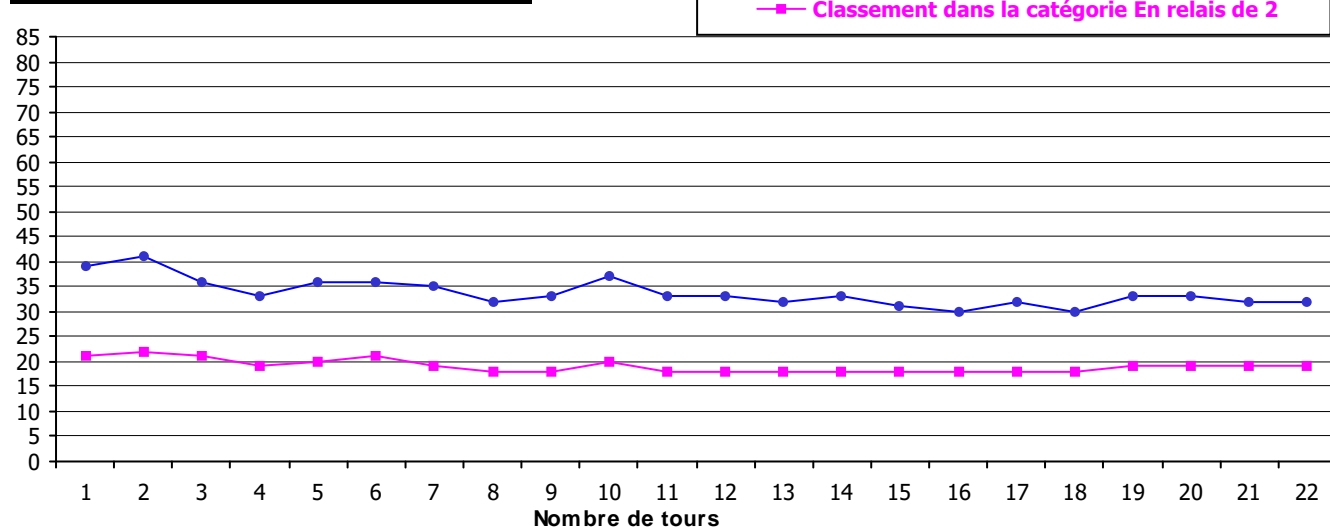
Légende : (1) : N° de tour (2) : temps du tour (3) : Classement général (4) : Classement catégorie En relais de 2 (5) : Meilleur temps sur les 1545 pointages

(1)	(2)	(3)	(4)	(5)
1	00:16:26	39	21	753
2	00:16:45	41	22	857
3	00:15:07	36	21	404
4	00:15:30	33	19	510
5	00:16:26	36	20	752
6	00:16:39	36	21	827
7	00:15:27	35	19	490
8	00:15:15	32	18	439
9	00:17:08	33	18	978
10	00:17:26	37	20	1040
11	00:15:14	33	18	429
12	00:15:15	33	18	433
13	00:17:36	32	18	1076
14	00:17:41	33	18	1092
15	00:15:55	31	18	612
16	00:16:18	30	18	715
17	00:17:25	32	18	1036
18	00:16:37	30	18	804
19	00:18:05	33	19	1153
20	00:16:54	33	19	914
21	00:17:07	32	19	969
22	00:16:53	32	19	900

### Evolution des temps au tour



### Evolution du classement au tour





## Statistique équipe final

### N°16 : GGM 1

Classement : 61ème    Classement détaillé : 18ème R3

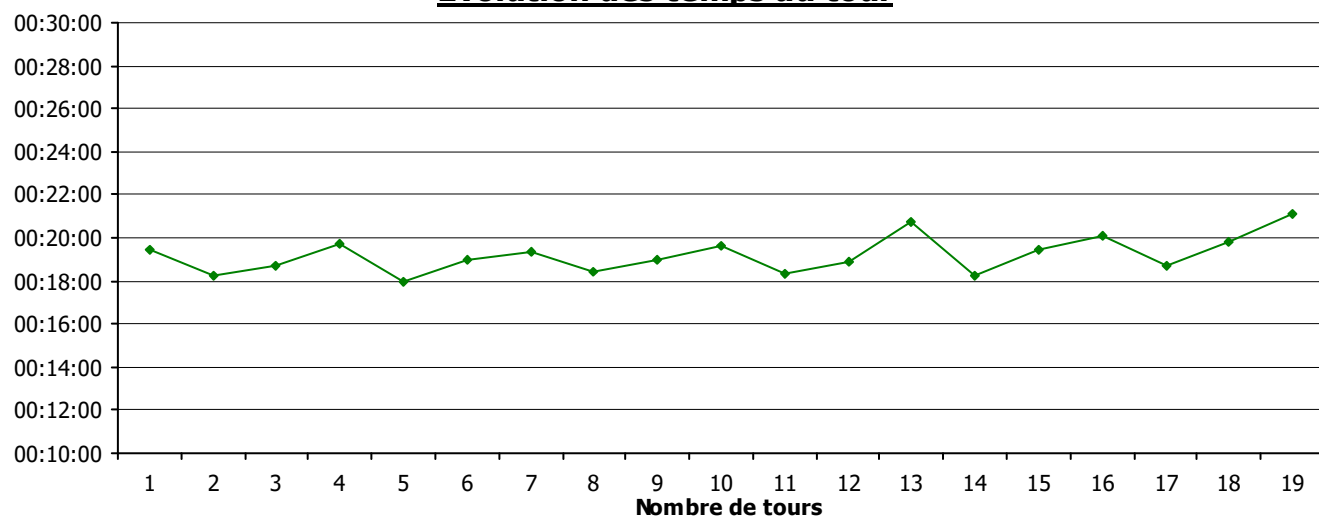
Nombre de tours : 19 (Dernier pointage : 16:04:57)    Distance parcourue : 91.2kms

Equipe classée	Classement général	Classement dans la catégorie En relais de 3
devant	N°50 (S1) à 3min 28s	N°27 à 4min 20s
derrière	N°23 (R3) à 1 tour	N°23 à 1 tour

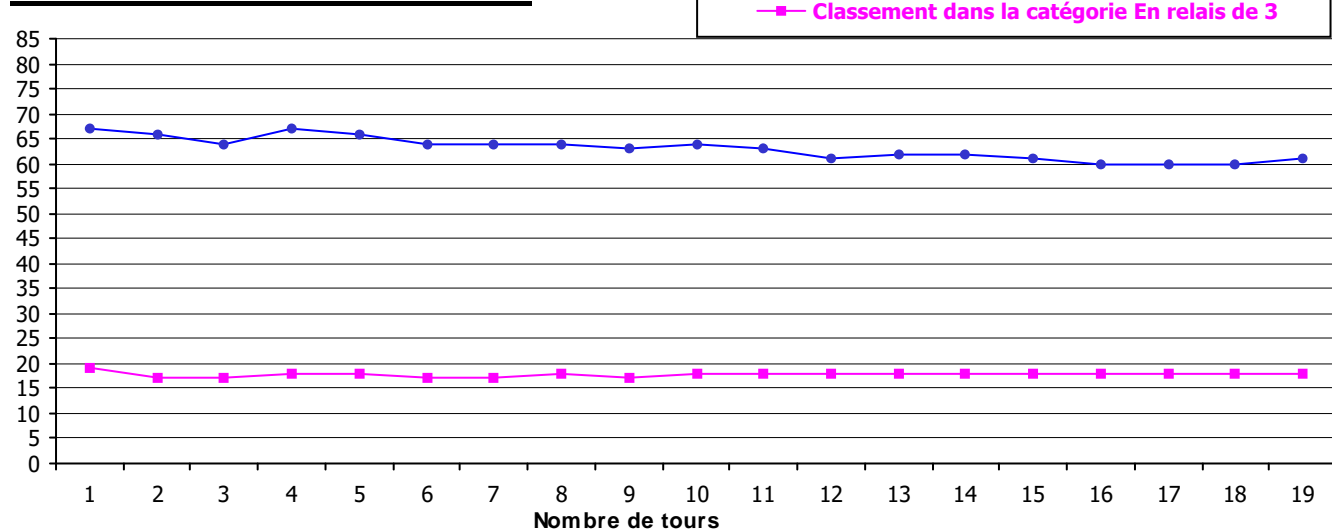
Légende : (1) : N° de tour (2) : temps du tour (3) : Classement général (4) : Classement catégorie En relais de 3 (5) : Meilleur temps sur les 1545 pointages

(1)	(2)	(3)	(4)	(5)
1	00:19:26	67	19	1326
2	00:18:16	66	17	1186
3	00:18:40	64	17	1228
4	00:19:44	67	18	1357
5	00:17:59	66	18	1138
6	00:18:58	64	17	1273
7	00:19:22	64	17	1321
8	00:18:26	64	18	1209
9	00:19:00	63	17	1275
10	00:19:38	64	18	1342
11	00:18:21	63	18	1196
12	00:18:51	61	18	1259
13	00:20:42	62	18	1415
14	00:18:14	62	18	1184
15	00:19:25	61	18	1325
16	00:20:03	60	18	1382
17	00:18:41	60	18	1231
18	00:19:49	60	18	1363
19	00:21:06	61	18	1430

### Evolution des temps au tour



### Evolution du classement au tour







## Statistique équipe final

### N°17 : GGM 2

Classement : 31ème | Classement détaillé : 18ème R2

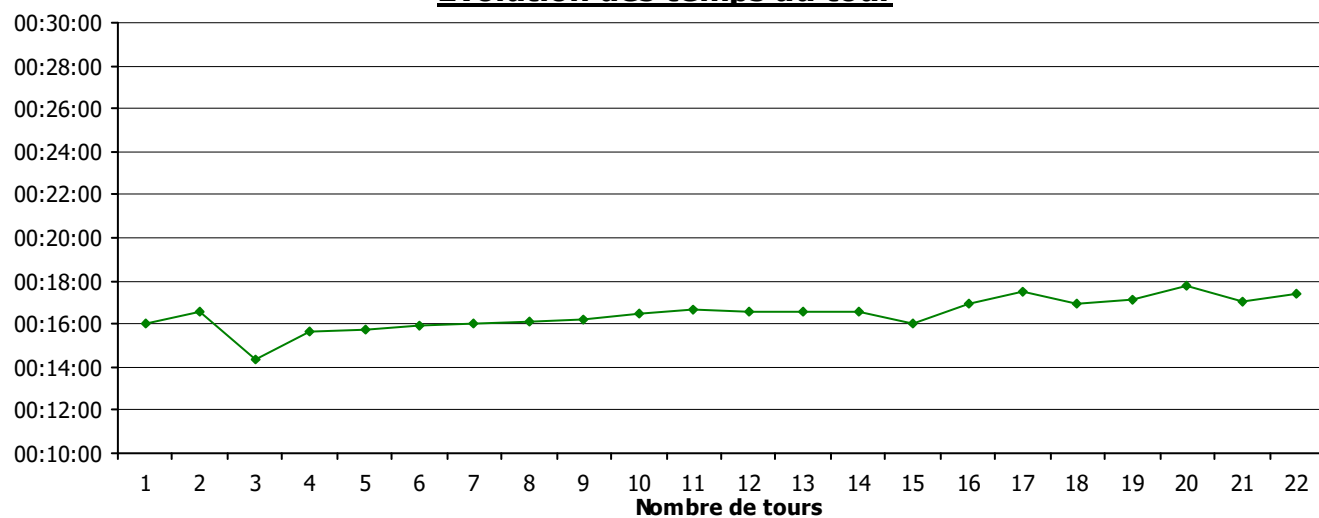
Nombre de tours : 22 (Dernier pointage : 16:02:31) | Distance parcourue : 105.6kms

Equipe classée	Classement général	Classement dans la catégorie En relais de 2
devant	N°55 (R2) à 41s	N°55 à 41s
derrière	N°15 (R2) à 51s	N°15 à 51s

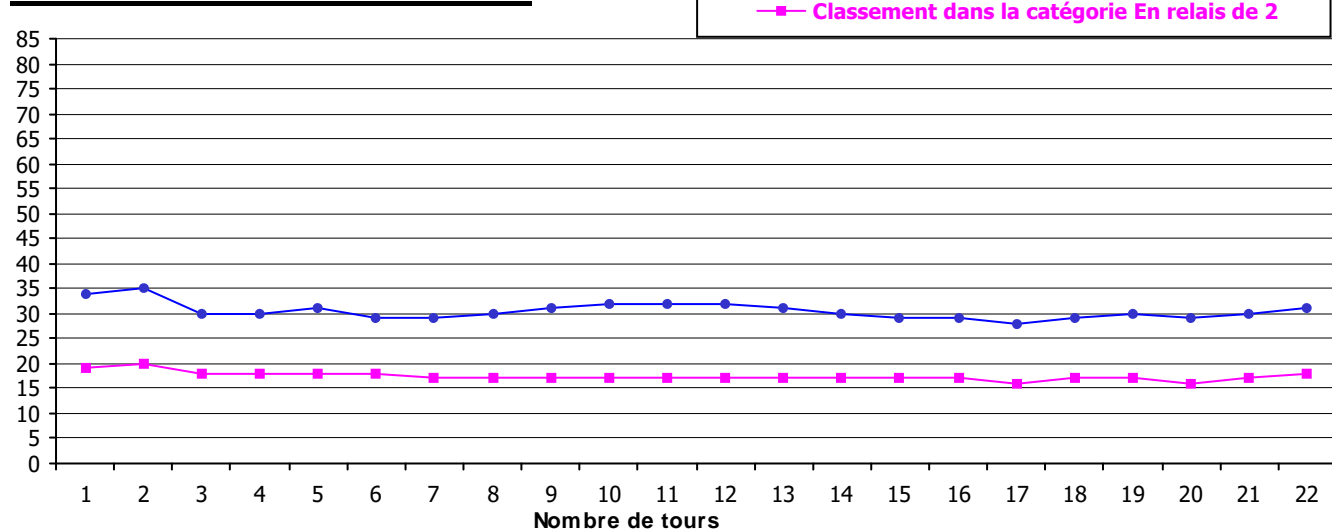
Légende : (1) : N° de tour (2) : temps du tour (3) : Classement général (4) : Classement catégorie En relais de 2 (5) : Meilleur temps sur les 1545 pointages

(1)	(2)	(3)	(4)	(5)
1	00:16:03	34	19	638
2	00:16:32	35	20	774
3	00:14:20	30	18	217
4	00:15:41	30	18	546
5	00:15:42	31	18	555
6	00:15:55	29	18	611
7	00:16:02	29	17	634
8	00:16:05	30	17	651
9	00:16:14	31	17	696
10	00:16:27	32	17	754
11	00:16:38	32	17	820
12	00:16:35	32	17	791
13	00:16:35	31	17	794
14	00:16:37	30	17	803
15	00:16:00	29	17	628
16	00:16:59	29	17	941
17	00:17:31	28	16	1055
18	00:16:56	29	17	922
19	00:17:07	30	17	971
20	00:17:48	29	16	1115
21	00:17:02	30	17	954
22	00:17:26	31	18	1041

### Evolution des temps au tour



### Evolution du classement au tour





## Statistique équipe final

### N°18 : GGM 3

Classement : 45ème | Classement détaillé : 14ème R3

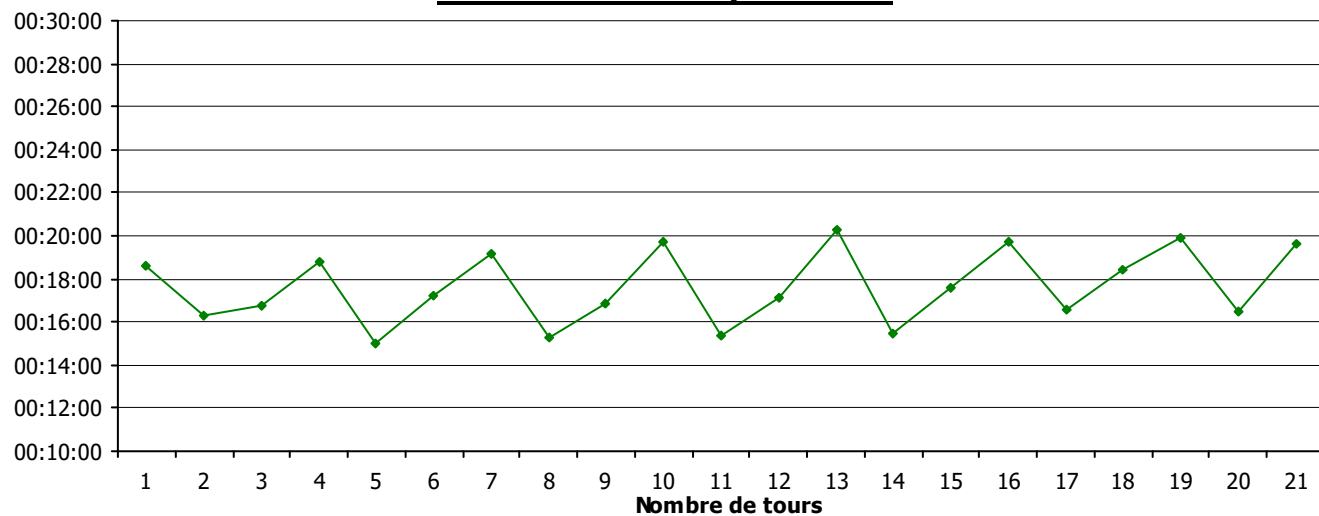
Nombre de tours : 21 (Dernier pointage : 16:10:39) | Distance parcourue : 100.8kms

Equipe classée	Classement général	Classement dans la catégorie En relais de 3
devant	N°43 (R3) à 3min 21s	N°43 à 3min 21s
derrière	N°11 (R4) à 1 tour	N°60 à 1 tour

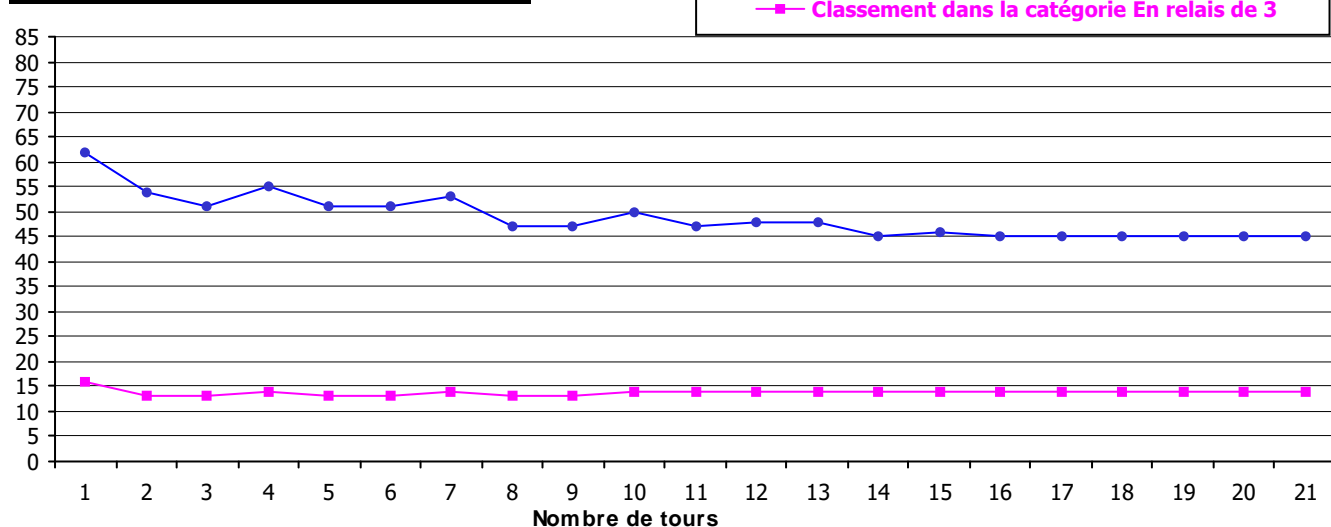
Légende : (1) : N° de tour (2) : temps du tour (3) : Classement général (4) : Classement catégorie En relais de 3 (5) : Meilleur temps sur les 1545 pointages

(1)	(2)	(3)	(4)	(5)
1	00:18:34	62	16	1220
2	00:16:18	54	13	714
3	00:16:46	51	13	865
4	00:18:49	55	14	1248
5	00:14:58	51	13	357
6	00:17:15	51	13	1007
7	00:19:12	53	14	1302
8	00:15:19	47	13	452
9	00:16:53	47	13	901
10	00:19:44	50	14	1356
11	00:15:21	47	14	464
12	00:17:08	48	14	977
13	00:20:16	48	14	1397
14	00:15:29	45	14	507
15	00:17:36	46	14	1075
16	00:19:46	45	14	1360
17	00:16:36	45	14	797
18	00:18:24	45	14	1203
19	00:19:55	45	14	1371
20	00:16:28	45	14	758
21	00:19:38	45	14	1343

### Evolution des temps au tour



### Evolution du classement au tour





## Statistique équipe final

### N°19 : AS CHAMPFREMONT MULTONNE

Classement : 29ème | Classement détaillé : 16ème R2

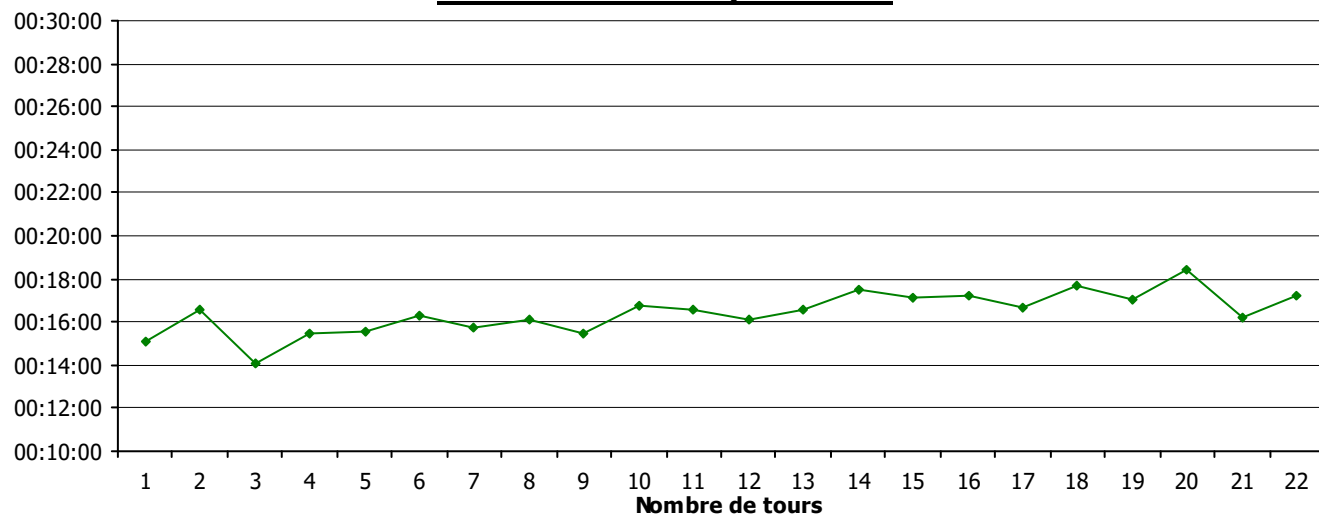
Nombre de tours : 22 (Dernier pointage : 16:01:44) | Distance parcourue : 105.6kms

Equipe classée	Classement général	Classement dans la catégorie En relais de 2
devant	N°48 (R2) à 8s	N°48 à 8s
derrière	N°55 (R2) à 6s	N°55 à 6s

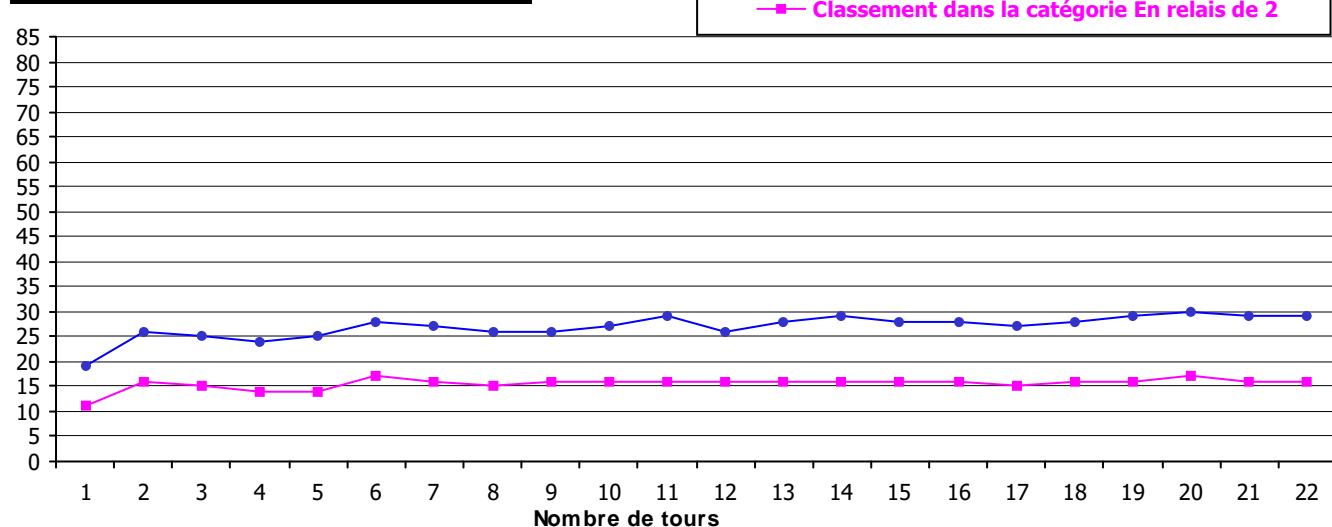
Légende : (1) : N° de tour (2) : temps du tour (3) : Classement général (4) : Classement catégorie En relais de 2 (5) : Meilleur temps sur les 1545 pointages

(1)	(2)	(3)	(4)	(5)
1	00:15:08	19	11	410
2	00:16:32	26	16	775
3	00:14:02	25	15	148
4	00:15:27	24	14	491
5	00:15:34	25	14	524
6	00:16:19	28	17	723
7	00:15:44	27	16	565
8	00:16:05	26	15	657
9	00:15:26	26	16	484
10	00:16:47	27	16	868
11	00:16:36	29	16	796
12	00:16:05	26	16	652
13	00:16:37	28	16	805
14	00:17:32	29	16	1058
15	00:17:07	28	16	975
16	00:17:12	28	16	993
17	00:16:40	27	15	831
18	00:17:43	28	16	1098
19	00:17:03	29	16	957
20	00:18:23	30	17	1199
21	00:16:11	29	16	682
22	00:17:14	29	16	1004

### Evolution des temps au tour



### Evolution du classement au tour





## Statistique équipe final

### N°20 : BLAST

Classement : 48ème | Classement détaillé : 4ème R4

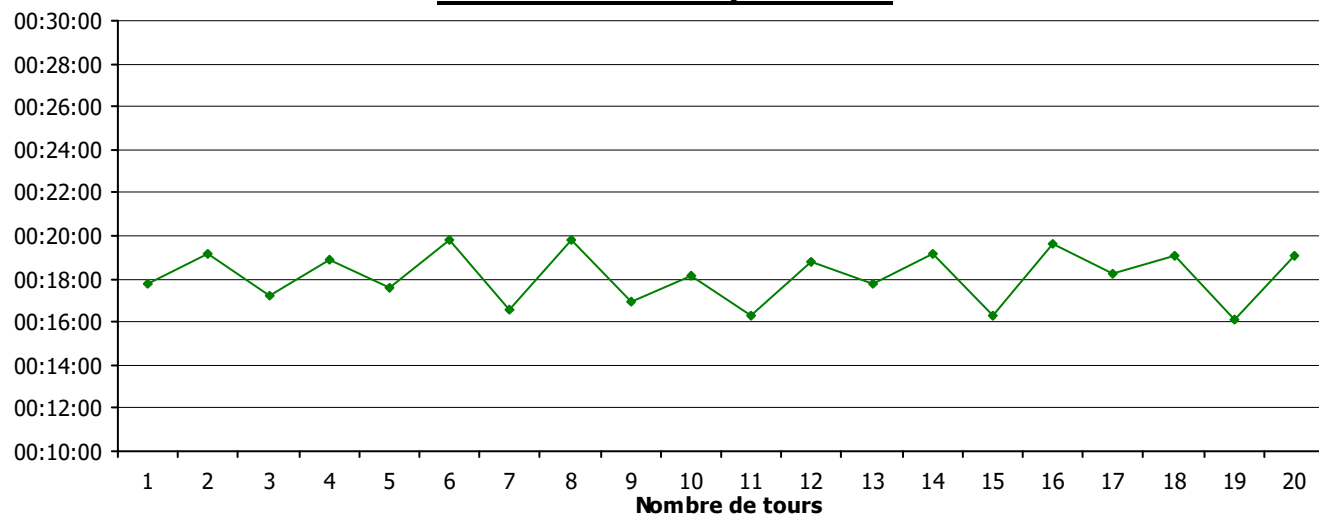
Nombre de tours : 20 (Dernier pointage : 16:02:42) | Distance parcourue : 96kms

Equipe classée	Classement général	Classement dans la catégorie En relais de 4
devant	N°13 (R2) à 6min 10s	N°11 à 8min 12s
derrière	N°42 (R2) à 5min 5s	N°25 à 1 tour

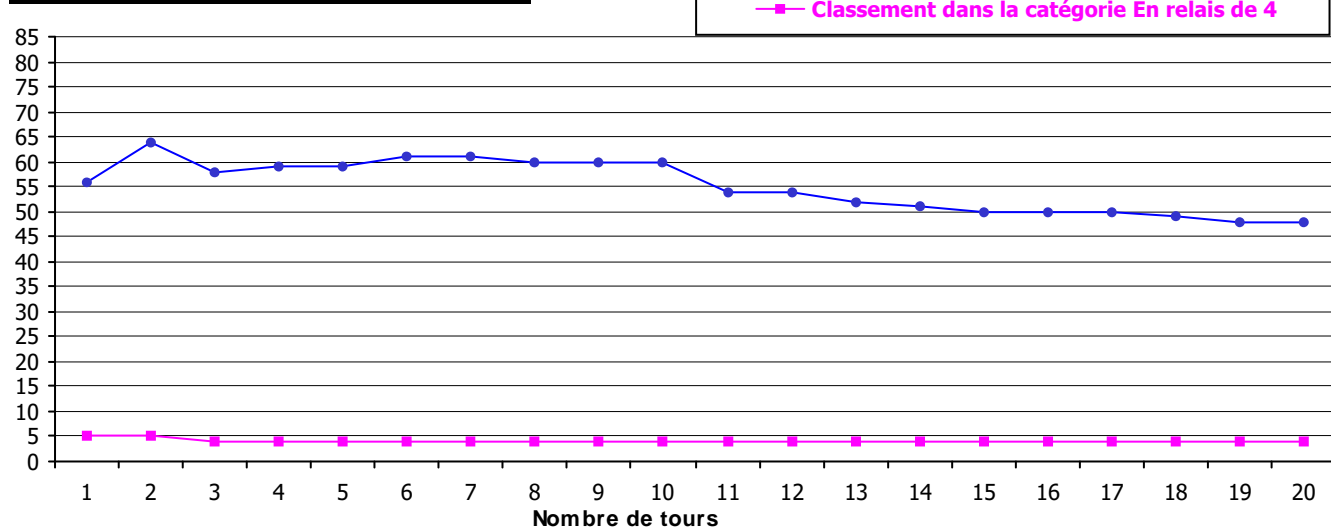
Légende : (1) : N° de tour (2) : temps du tour (3) : Classement général (4) : Classement catégorie En relais de 4 (5) : Meilleur temps sur les 1545 pointages

(1)	(2)	(3)	(4)	(5)
1	00:17:45	56	5	1104
2	00:19:10	64	5	1295
3	00:17:13	58	4	998
4	00:18:51	59	4	1258
5	00:17:34	59	4	1065
6	00:19:50	61	4	1366
7	00:16:35	61	4	793
8	00:19:50	60	4	1365
9	00:16:58	60	4	938
10	00:18:11	60	4	1176
11	00:16:17	54	4	711
12	00:18:50	54	4	1255
13	00:17:44	52	4	1102
14	00:19:08	51	4	1288
15	00:16:18	50	4	718
16	00:19:39	50	4	1346
17	00:18:12	50	4	1181
18	00:19:07	49	4	1287
19	00:16:05	48	4	655
20	00:19:05	48	4	1283

### Evolution des temps au tour



### Evolution du classement au tour





## Statistique équipe final

### N°21 : THE ALL BLACK

Classement : 20ème | Classement détaillé : 3ème S1

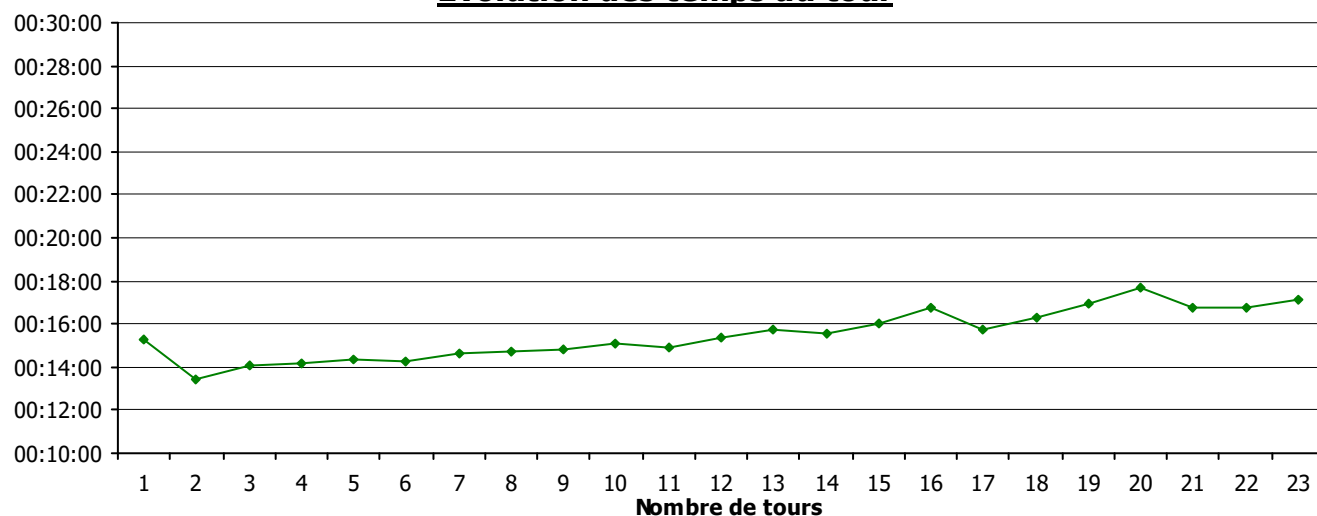
Nombre de tours : 23 (Dernier pointage : 15:56:43) | Distance parcourue : 110.4kms

Equipe classée	Classement général	Classement dans la catégorie Solo
devant	N°41 (R2) à 1min 21s	N°63 à 1 tour
derrière	N°68 (R2) à 4min 15s	N°39 à 2 tours

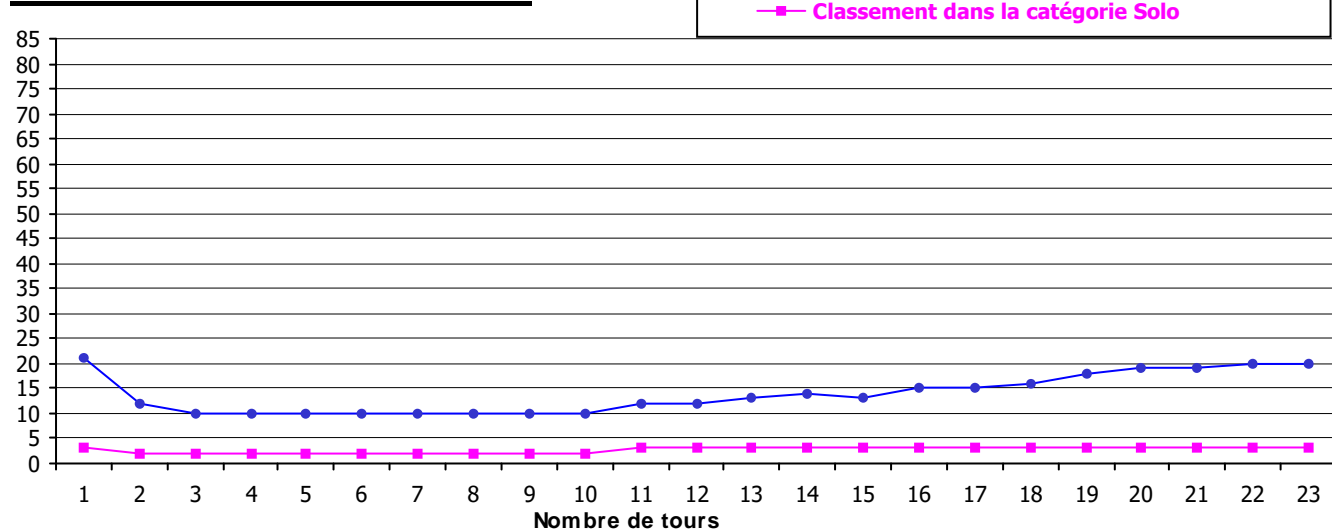
Légende : (1) : N° de tour (2) : temps du tour (3) : Classement général (4) : Classement catégorie Solo (5) : Meilleur temps sur les 1545 pointages

(1)	(2)	(3)	(4)	(5)
1	00:15:15	21	3	435
2	00:13:26	12	2	72
3	00:14:05	10	2	162
4	00:14:10	10	2	178
5	00:14:20	10	2	214
6	00:14:17	10	2	205
7	00:14:40	10	2	296
8	00:14:43	10	2	305
9	00:14:50	10	2	333
10	00:15:07	10	2	403
11	00:14:55	12	3	347
12	00:15:23	12	3	474
13	00:15:44	13	3	567
14	00:15:35	14	3	527
15	00:16:00	13	3	630
16	00:16:43	15	3	848
17	00:15:46	15	3	577
18	00:16:16	16	3	708
19	00:16:55	18	3	919
20	00:17:42	19	3	1097
21	00:16:43	19	3	850
22	00:16:45	20	3	855
23	00:17:08	20	3	979

### Evolution des temps au tour



### Evolution du classement au tour





## Statistique équipe final

### N°23 : BALAZ ' TEAM

Classement : 62ème    Classement détaillé : 19ème R3

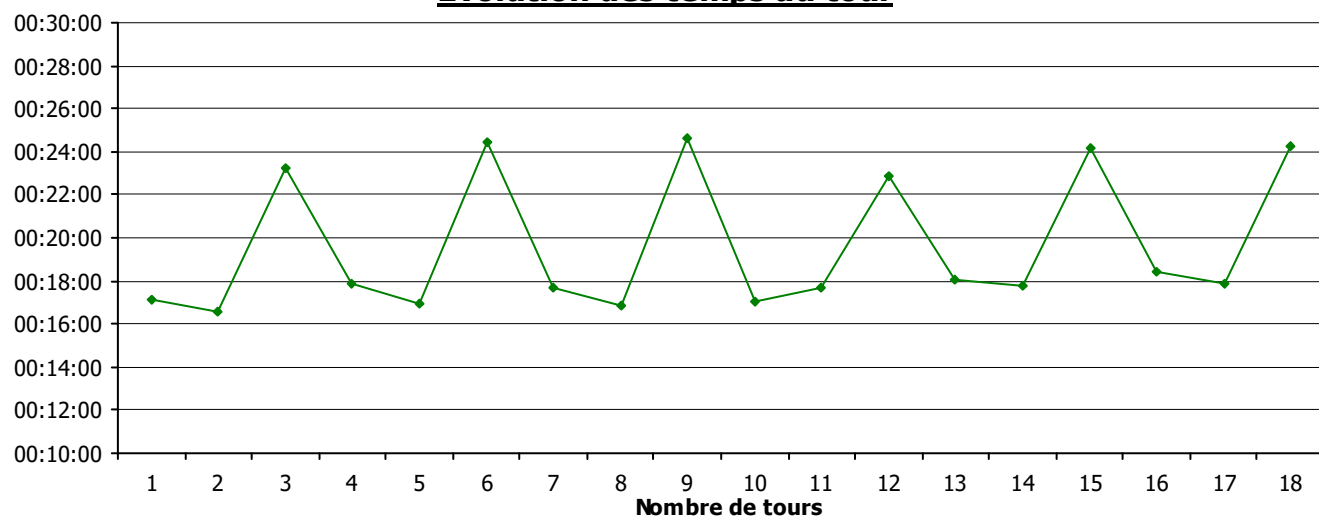
Nombre de tours : 18 (Dernier pointage : 15:53:44)    Distance parcourue : 86.4kms

Equipe classée	Classement général	Classement dans la catégorie En relais de 3
devant	N°16 (R3) à 1 tour	N°16 à 1 tour
derrière	N°2 (S1) à 6min 15s	N°61 à 1 tour

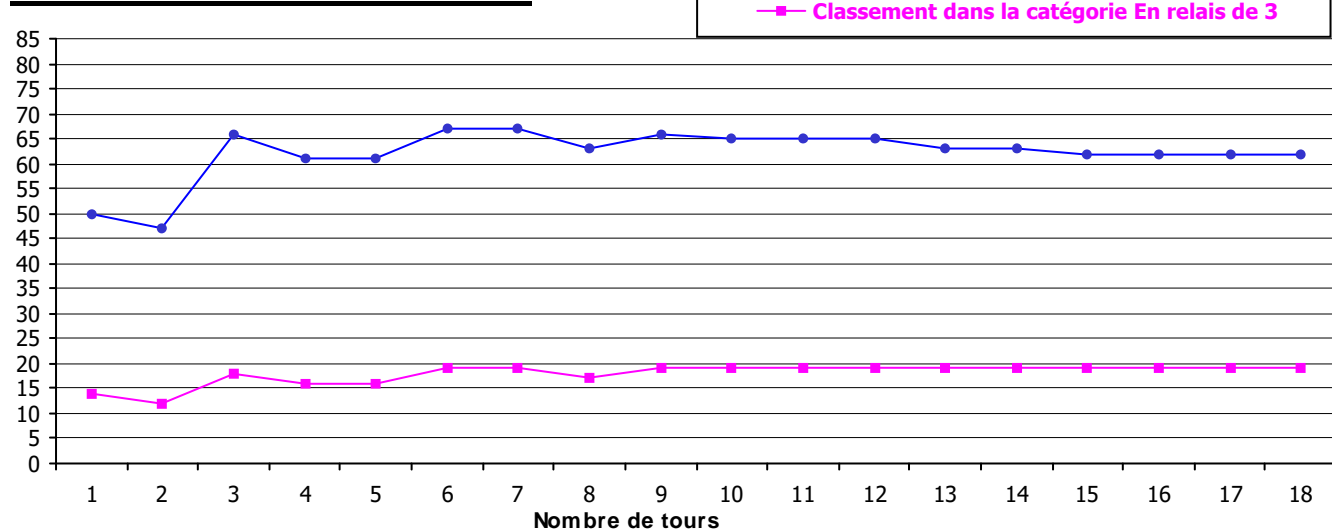
Légende : (1) : N° de tour (2) : temps du tour (3) : Classement général (4) : Classement catégorie En relais de 3 (5) : Meilleur temps sur les 1545 pointages

(1)	(2)	(3)	(4)	(5)
1	00:17:06	50	14	968
2	00:16:37	47	12	801
3	00:23:16	66	18	1497
4	00:17:50	61	16	1120
5	00:16:58	61	16	937
6	00:24:24	67	19	1515
7	00:17:42	67	19	1095
8	00:16:51	63	17	891
9	00:24:37	66	19	1520
10	00:17:04	65	19	958
11	00:17:39	65	19	1088
12	00:22:53	65	19	1487
13	00:18:05	63	19	1152
14	00:17:46	63	19	1107
15	00:24:10	62	19	1512
16	00:18:24	62	19	1201
17	00:17:50	62	19	1119
18	00:24:13	62	19	1514

### Evolution des temps au tour



### Evolution du classement au tour





## Statistique équipe final

### N°24 : LE DEMI

Classement : 6ème      Classement détaillé : 6ème R2 - 1èr Pays de Vitré R2

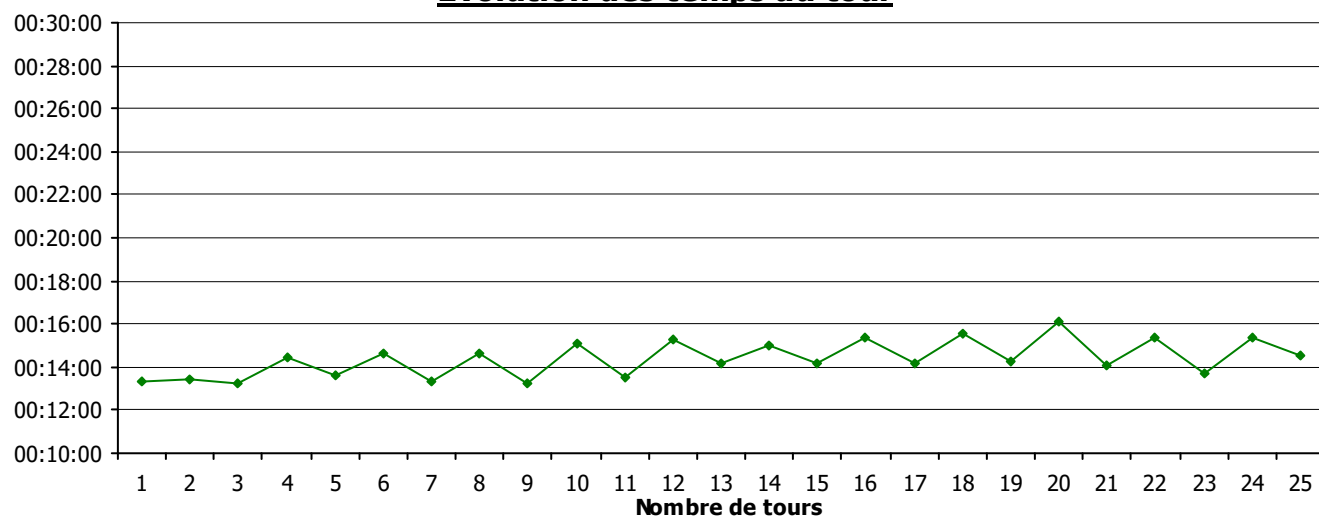
Nombre de tours : 25 (Dernier pointage : 15:59:50)      Distance parcourue : 120kms

Equipe classée	Classement général	Classement dans la catégorie En relais de 2
devant	N°26 (R2) à 6min 41s	N°26 à 6min 41s
derrière	N°76 (R2) à 29s	N°76 à 29s

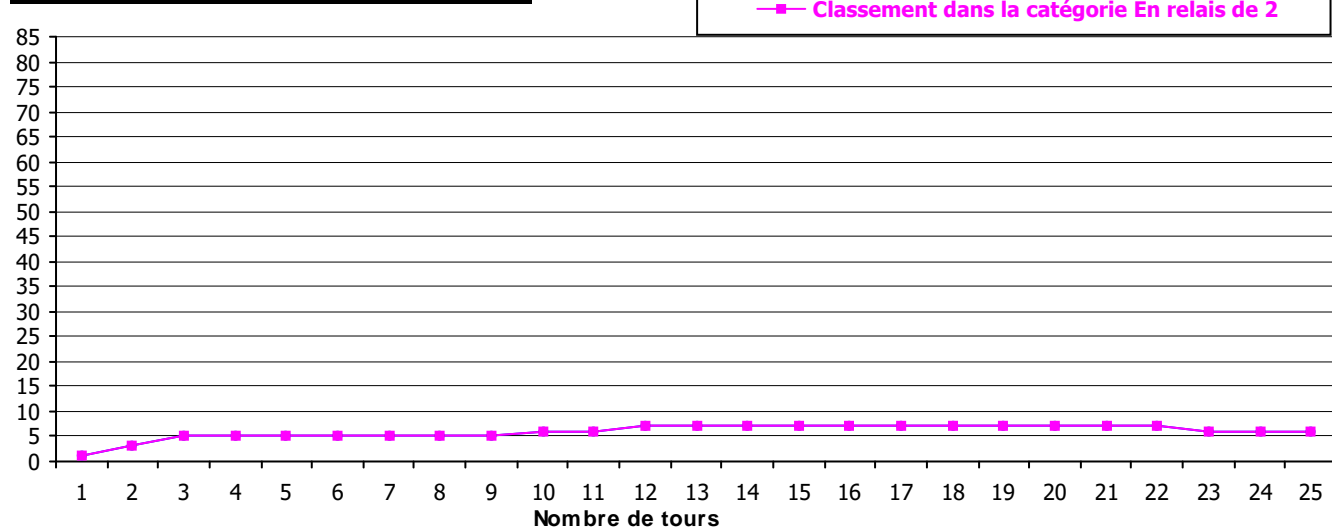
Légende : (1) : N° de tour (2) : temps du tour (3) : Classement général (4) : Classement catégorie En relais de 2 (5) : Meilleur temps sur les 1545 pointages

(1)	(2)	(3)	(4)	(5)
1	00:13:19	1	1	63
2	00:13:27	3	3	75
3	00:13:12	5	5	46
4	00:14:29	5	5	244
5	00:13:39	5	5	97
6	00:14:38	5	5	288
7	00:13:21	5	5	66
8	00:14:37	5	5	283
9	00:13:14	5	5	51
10	00:15:04	6	6	390
11	00:13:30	6	6	76
12	00:15:14	7	7	430
13	00:14:08	7	7	173
14	00:15:00	7	7	368
15	00:14:10	7	7	179
16	00:15:23	7	7	471
17	00:14:12	7	7	188
18	00:15:35	7	7	526
19	00:14:15	7	7	194
20	00:16:05	7	7	656
21	00:14:04	7	7	158
22	00:15:22	7	7	468
23	00:13:44	6	6	114
24	00:15:23	6	6	475
25	00:14:32	6	6	257

### Evolution des temps au tour



### Evolution du classement au tour





## Statistique équipe final

### N°25 : LES 4 MOUSQUETAIRES

Classement : 55ème | Classement détaillé : 5ème R4

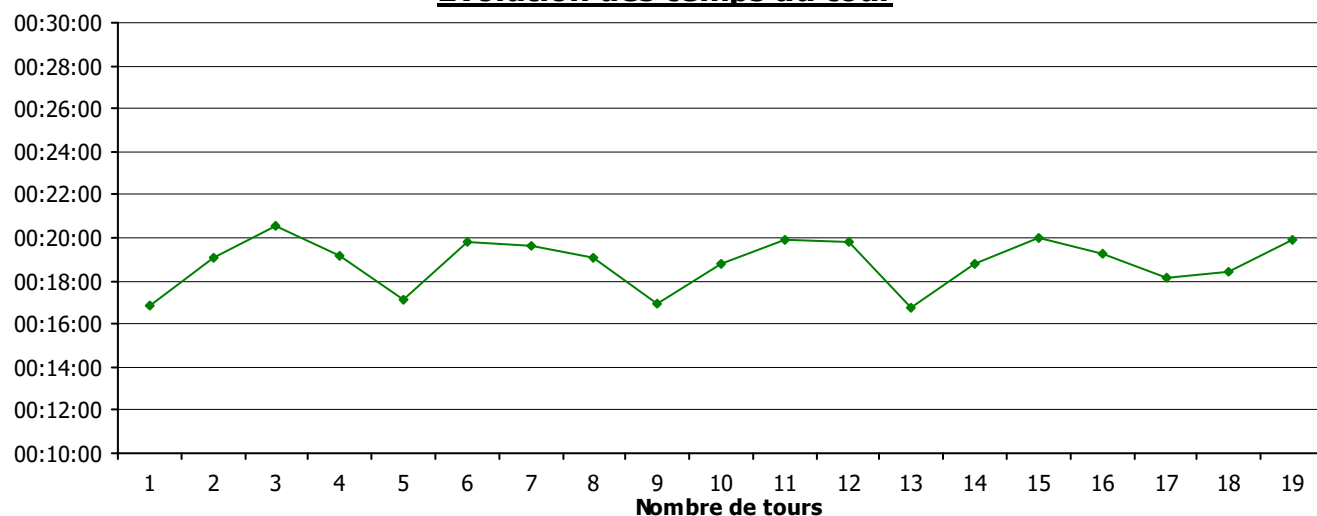
Nombre de tours : 19 (Dernier pointage : 15:58:24) | Distance parcourue : 91.2kms

Equipe classée	Classement général	Classement dans la catégorie En relais de 4
devant	N°46 (R3) à 2min 10s	N°20 à 1 tour
derrière	N°35 (S1) à 7s	Aucune, vous êtes dernier

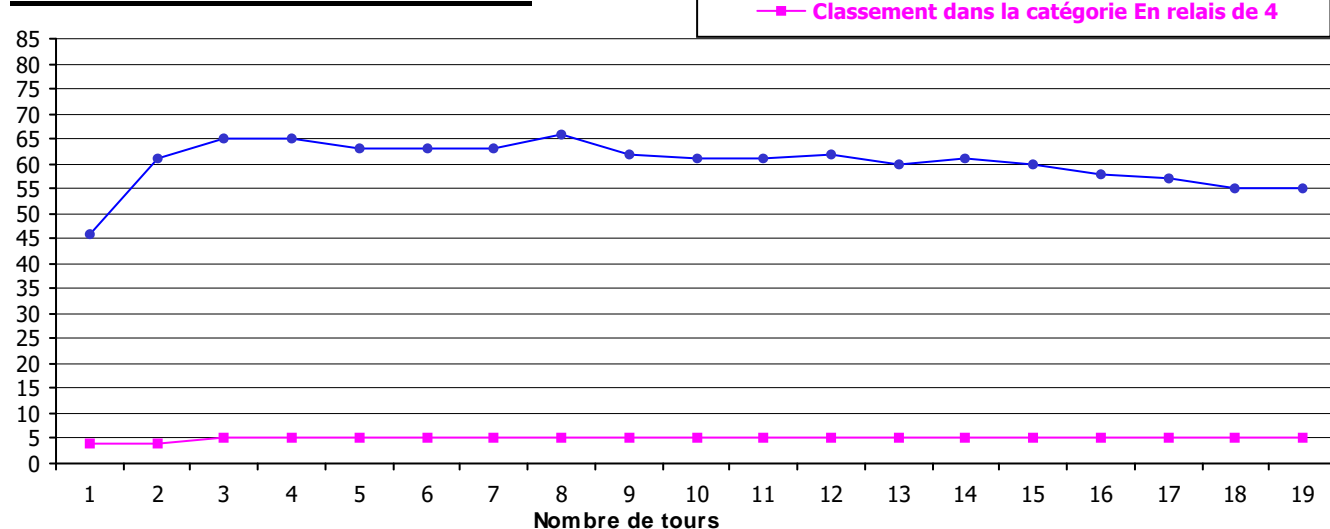
Légende : (1) : N° de tour (2) : temps du tour (3) : Classement général (4) : Classement catégorie En relais de 4 (5) : Meilleur temps sur les 1545 pointages

(1)	(2)	(3)	(4)	(5)
1	00:16:53	46	4	909
2	00:19:03	61	4	1281
3	00:20:35	65	5	1410
4	00:19:10	65	5	1297
5	00:17:07	63	5	970
6	00:19:49	63	5	1364
7	00:19:38	63	5	1344
8	00:19:03	66	5	1280
9	00:16:57	62	5	932
10	00:18:48	61	5	1245
11	00:19:54	61	5	1370
12	00:19:49	62	5	1362
13	00:16:44	60	5	852
14	00:18:50	61	5	1253
15	00:20:01	60	5	1379
16	00:19:16	58	5	1309
17	00:18:09	57	5	1173
18	00:18:27	55	5	1213
19	00:19:55	55	5	1372

### Evolution des temps au tour



### Evolution du classement au tour







## Statistique équipe final

### N°26 : NICO-TOF

Classement : 5ème      Classement détaillé : 5ème R2

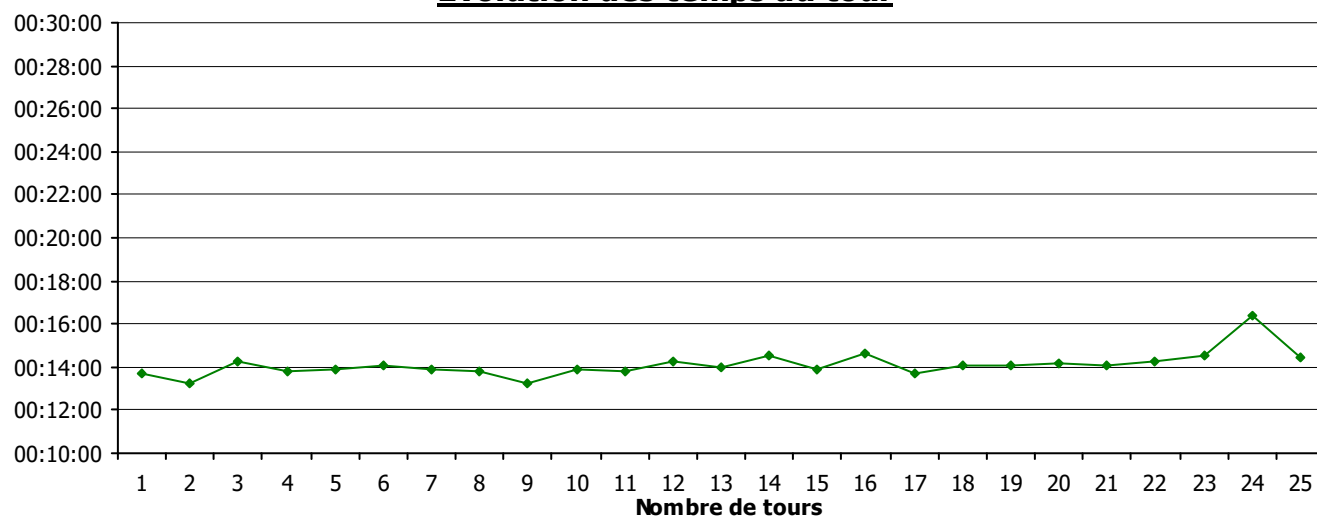
Nombre de tours : 25 (Dernier pointage : 15:53:09)      Distance parcourue : 120kms

Equipe classée	Classement général	Classement dans la catégorie En relais de 2
devant	N°67 (R2) à 1 tour	N°67 à 1 tour
derrière	N°24 (R2) à 6min 41s	N°24 à 6min 41s

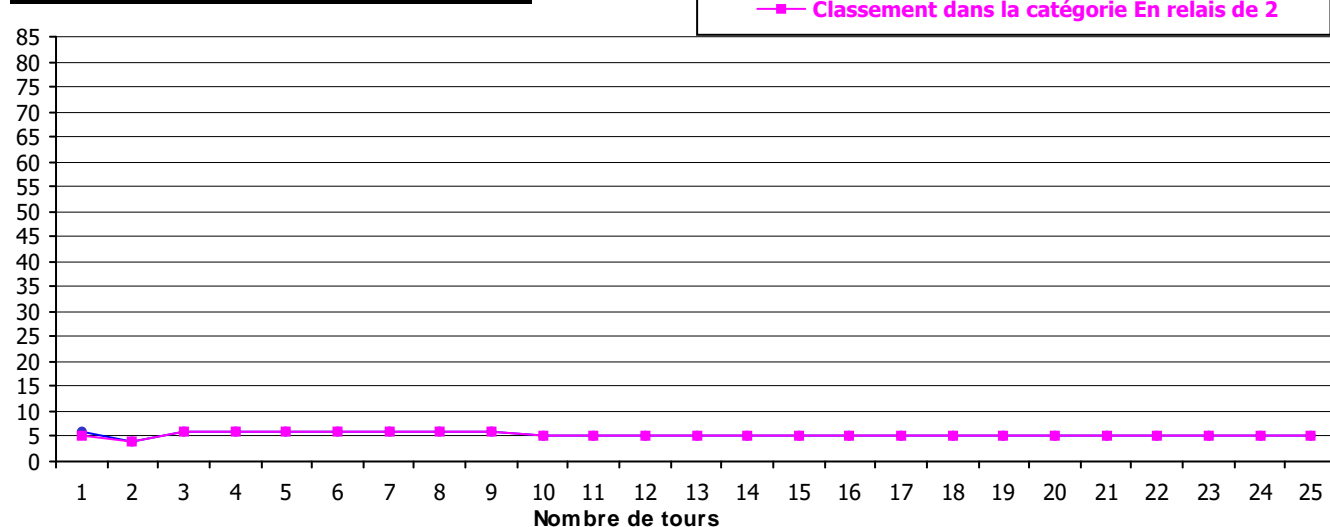
Légende : (1) : N° de tour (2) : temps du tour (3) : Classement général (4) : Classement catégorie En relais de 2 (5) : Meilleur temps sur les 1545 pointages

(1)	(2)	(3)	(4)	(5)
1	00:13:43	6	5	113
2	00:13:14	4	4	50
3	00:14:18	6	6	208
4	00:13:50	6	6	125
5	00:13:56	6	6	137
6	00:14:04	6	6	161
7	00:13:56	6	6	136
8	00:13:50	6	6	122
9	00:13:17	6	6	59
10	00:13:54	5	5	132
11	00:13:50	5	5	121
12	00:14:18	5	5	207
13	00:13:58	5	5	139
14	00:14:32	5	5	259
15	00:13:55	5	5	134
16	00:14:36	5	5	281
17	00:13:43	5	5	110
18	00:14:03	5	5	153
19	00:14:04	5	5	159
20	00:14:12	5	5	185
21	00:14:02	5	5	151
22	00:14:15	5	5	193
23	00:14:33	5	5	261
24	00:16:21	5	5	729
25	00:14:29	5	5	245

### Evolution des temps au tour



### Evolution du classement au tour





## Statistique équipe final

### N°27 : ENTR'POTES

Classement : 58ème | Classement détaillé : 17ème R3

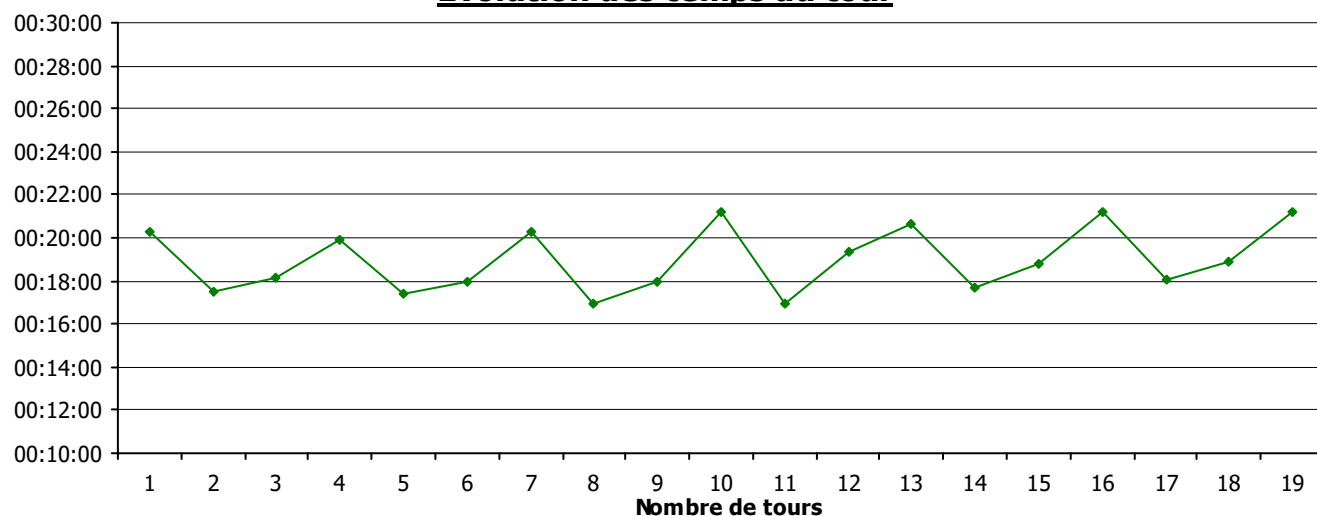
Nombre de tours : 19 (Dernier pointage : 16:00:37) | Distance parcourue : 91.2kms

Equipe classée	Classement général	Classement dans la catégorie En relais de 3
devant	N°77 (S1) à 1min 23s	N°46 à 4min 23s
derrière	N°5 (S1) à 27s	N°16 à 4min 20s

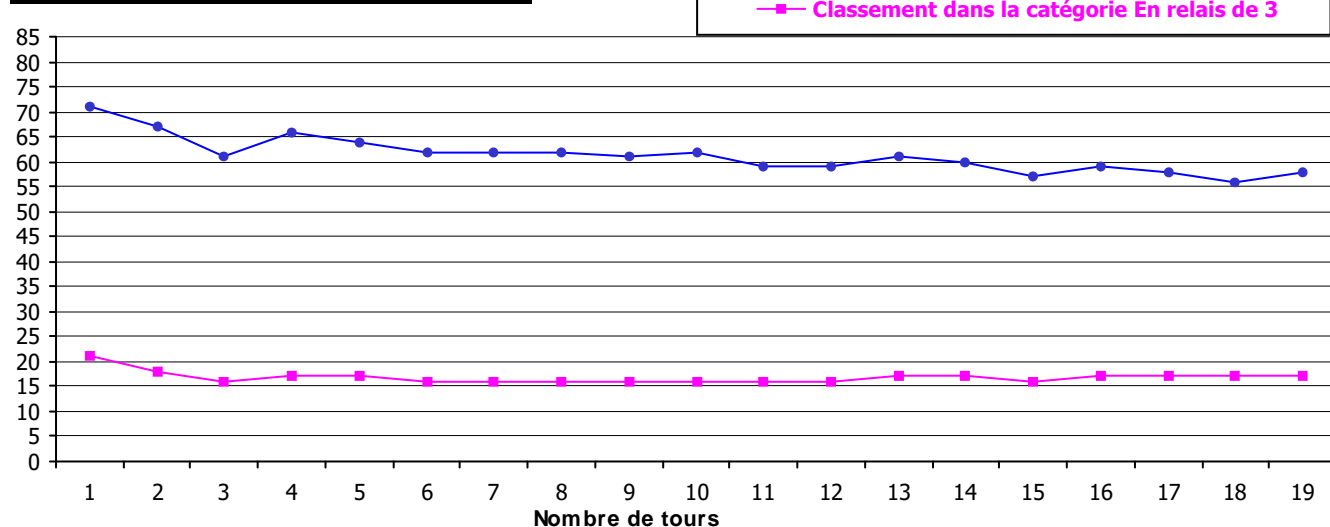
Légende : (1) : N° de tour (2) : temps du tour (3) : Classement général (4) : Classement catégorie En relais de 3 (5) : Meilleur temps sur les 1545 pointages

(1)	(2)	(3)	(4)	(5)
1	00:20:16	71	21	1396
2	00:17:30	67	18	1053
3	00:18:07	61	16	1163
4	00:19:54	66	17	1369
5	00:17:23	64	17	1032
6	00:17:58	62	16	1137
7	00:20:18	62	16	1402
8	00:16:54	62	16	913
9	00:17:58	61	16	1135
10	00:21:10	62	16	1437
11	00:16:56	59	16	923
12	00:19:23	59	16	1323
13	00:20:40	61	17	1414
14	00:17:39	60	17	1084
15	00:18:49	57	16	1251
16	00:21:11	59	17	1439
17	00:18:05	58	17	1155
18	00:18:54	56	17	1265
19	00:21:14	58	17	1441

### Evolution des temps au tour



### Evolution du classement au tour





## Statistique équipe final

### N°28 : LES NORMANDS

Classement : 36ème | Classement détaillé : 20ème R2

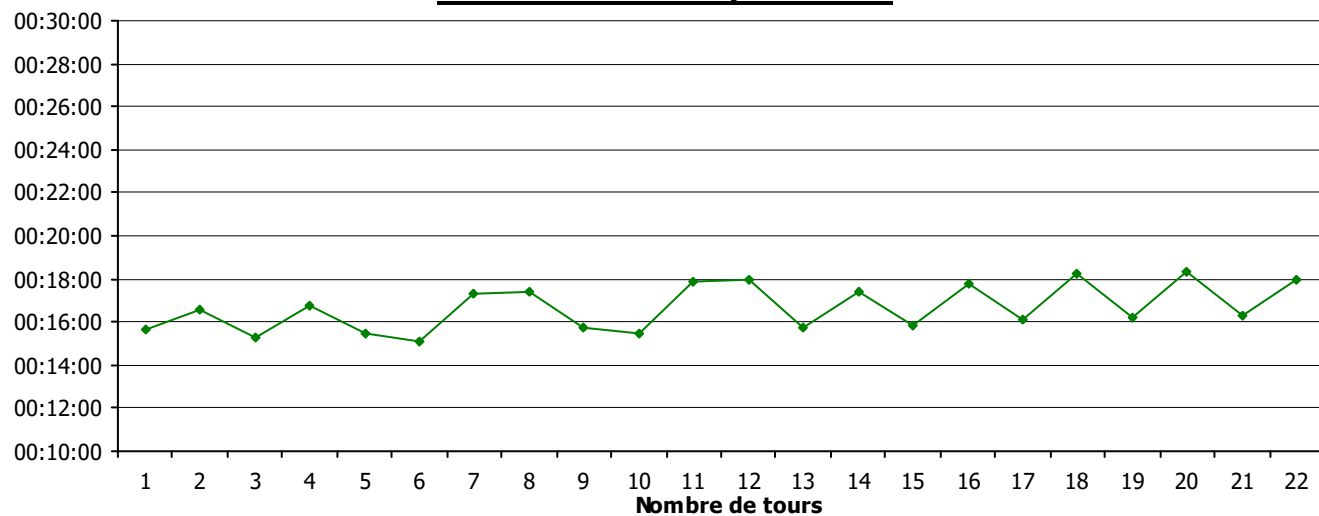
Nombre de tours : 22 (Dernier pointage : 16:06:39) | Distance parcourue : 105.6kms

Equipe classée	Classement général	Classement dans la catégorie En relais de 2
devant	N°4 (R3) à 59s	N°15 à 3min 17s
derrière	N°36 (R2) à 19s	N°36 à 19s

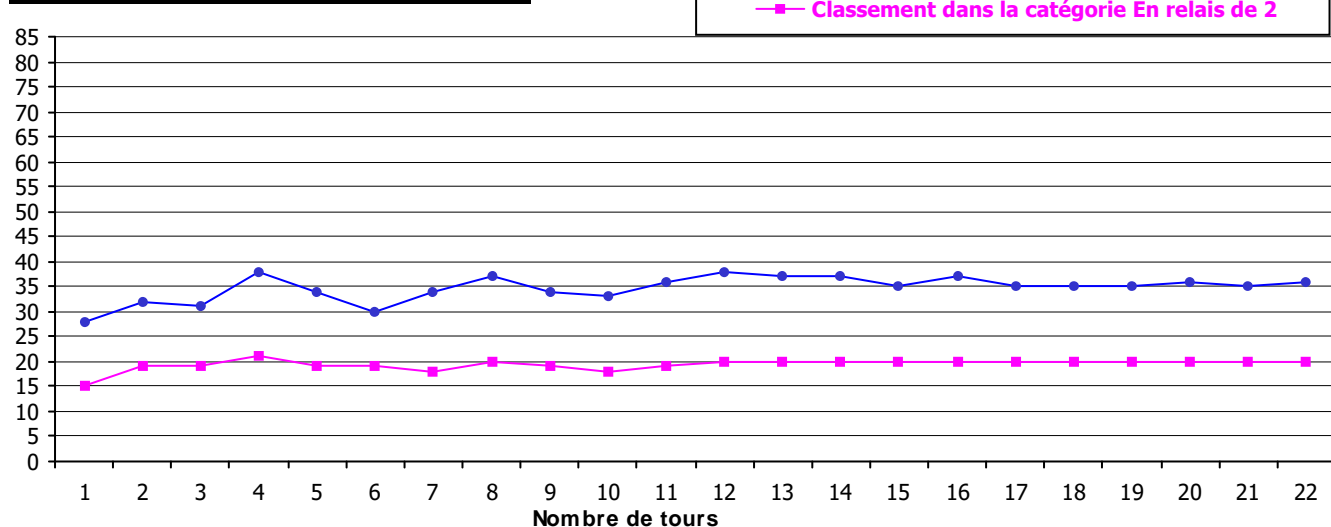
Légende : (1) : N° de tour (2) : temps du tour (3) : Classement général (4) : Classement catégorie En relais de 2 (5) : Meilleur temps sur les 1545 pointages

(1)	(2)	(3)	(4)	(5)
1	00:15:41	28	15	550
2	00:16:37	32	19	808
3	00:15:17	31	19	447
4	00:16:45	38	21	856
5	00:15:29	34	19	504
6	00:15:03	30	19	386
7	00:17:21	34	18	1027
8	00:17:26	37	20	1038
9	00:15:45	34	19	569
10	00:15:25	33	18	480
11	00:17:51	36	19	1122
12	00:17:58	38	20	1136
13	00:15:46	37	20	579
14	00:17:23	37	20	1033
15	00:15:52	35	20	599
16	00:17:46	37	20	1109
17	00:16:04	35	20	646
18	00:18:12	35	20	1178
19	00:16:12	35	20	690
20	00:18:18	36	20	1189
21	00:16:15	35	20	704
22	00:17:57	36	20	1133

### Evolution des temps au tour



### Evolution du classement au tour





## Statistique équipe final

### N°29 : LA BOULANGE

Classement : 24ème | Classement détaillé : 7ème R3

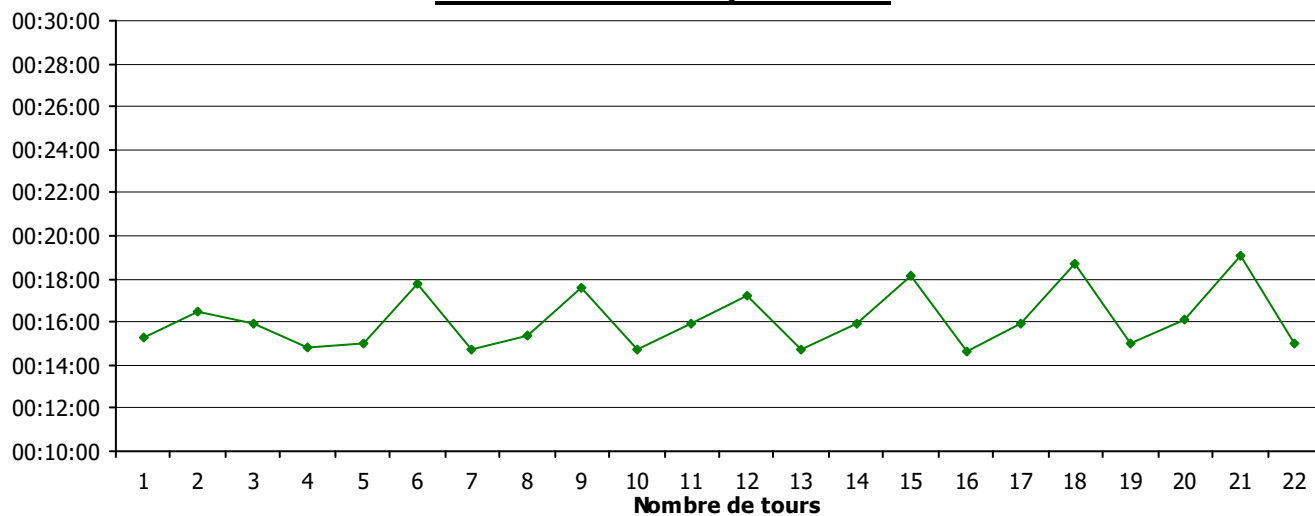
Nombre de tours : 22 (Dernier pointage : 15:54:16) | Distance parcourue : 105.6kms

Equipe classée	Classement général	Classement dans la catégorie En relais de 3
devant	N°49 (R3) à 12s	N°49 à 12s
derrière	N°10 (R3) à 1min 40s	N°10 à 1min 40s

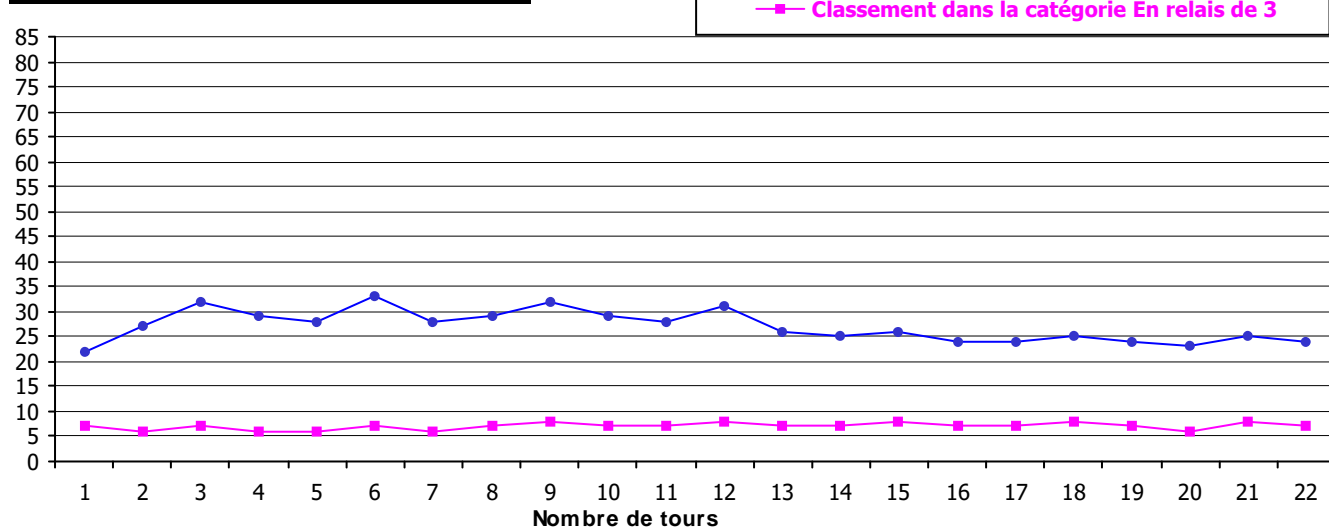
Légende : (1) : N° de tour (2) : temps du tour (3) : Classement général (4) : Classement catégorie En relais de 3 (5) : Meilleur temps sur les 1545 pointages

(1)	(2)	(3)	(4)	(5)
1	00:15:18	22	7	448
2	00:16:27	27	6	757
3	00:15:54	32	7	606
4	00:14:51	29	6	337
5	00:15:00	28	6	374
6	00:17:47	33	7	1111
7	00:14:43	28	6	303
8	00:15:21	29	7	463
9	00:17:35	32	8	1073
10	00:14:44	29	7	307
11	00:15:54	28	7	605
12	00:17:13	31	8	997
13	00:14:46	26	7	318
14	00:15:54	25	7	608
15	00:18:09	26	8	1171
16	00:14:38	24	7	290
17	00:15:55	24	7	613
18	00:18:43	25	8	1236
19	00:15:02	24	7	382
20	00:16:07	23	6	664
21	00:19:02	25	8	1277
22	00:14:58	24	7	360

### Evolution des temps au tour



### Evolution du classement au tour





## Statistique équipe final

### N°30 : LES BRAQUETS GENESTOIS

Classement : 17ème | Classement détaillé : 5ème R3

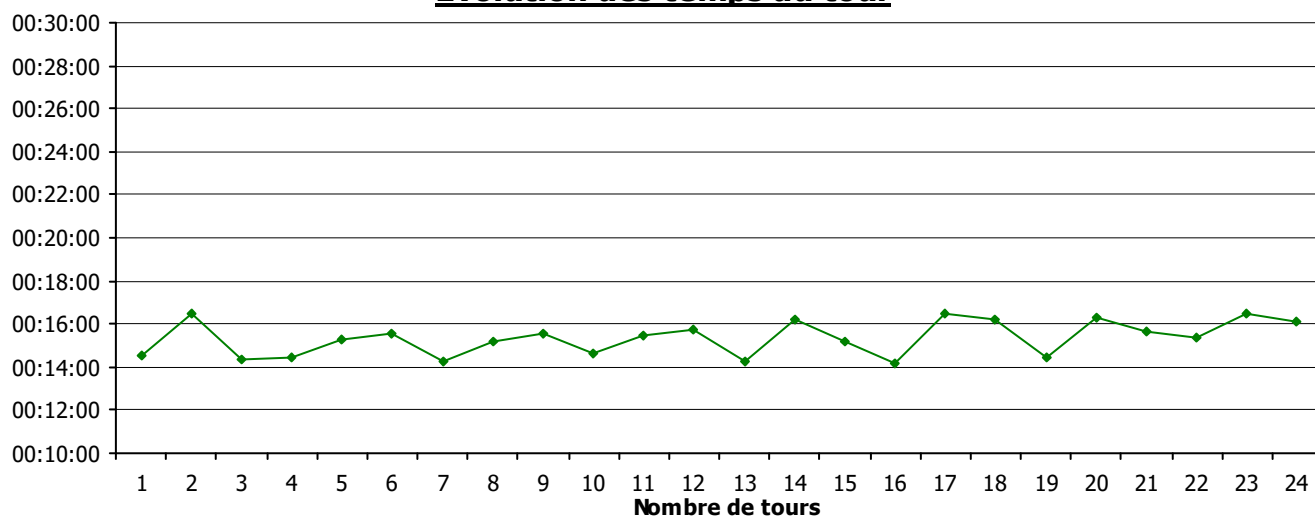
Nombre de tours : 24 (Dernier pointage : 16:08:27) | Distance parcourue : 115.2kms

Equipe classée	Classement général	Classement dans la catégorie En relais de 3
devant	N°63 (S1) à 50s	N°40 à 2min 53s
derrière	N°56 (R2) à 1 tour	N°49 à 2 tours

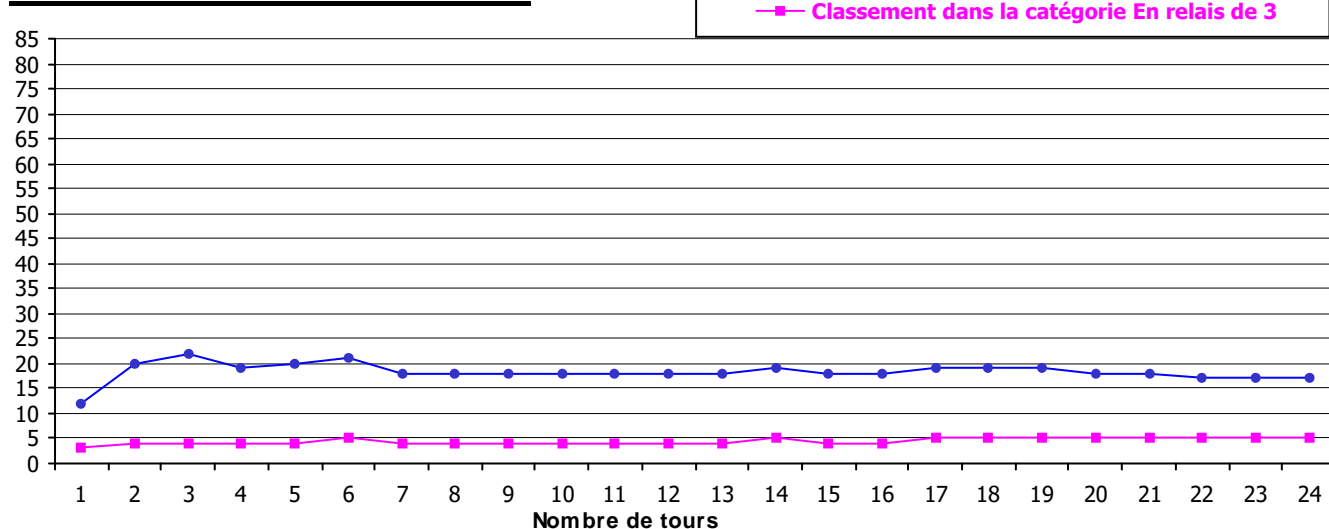
Légende : (1) : N° de tour (2) : temps du tour (3) : Classement général (4) : Classement catégorie En relais de 3 (5) : Meilleur temps sur les 1545 pointages

(1)	(2)	(3)	(4)	(5)
1	00:14:31	12	3	254
2	00:16:31	20	4	772
3	00:14:22	22	4	220
4	00:14:29	19	4	242
5	00:15:16	20	4	441
6	00:15:31	21	5	514
7	00:14:13	18	4	190
8	00:15:12	18	4	424
9	00:15:32	18	4	518
10	00:14:38	18	4	284
11	00:15:27	18	4	495
12	00:15:44	18	4	562
13	00:14:14	18	4	192
14	00:16:11	19	5	680
15	00:15:10	18	4	417
16	00:14:11	18	4	184
17	00:16:31	19	5	771
18	00:16:12	19	5	689
19	00:14:26	19	5	227
20	00:16:20	18	5	728
21	00:15:37	18	5	531
22	00:15:20	17	5	457
23	00:16:29	17	5	761
24	00:16:05	17	5	653

### Evolution des temps au tour



### Evolution du classement au tour





### Statistique équipe final

## N°31 : LES GUIDONS DE LA ROCHE AUX FEES

Classement : 50ème | Classement détaillé : 26ème R2

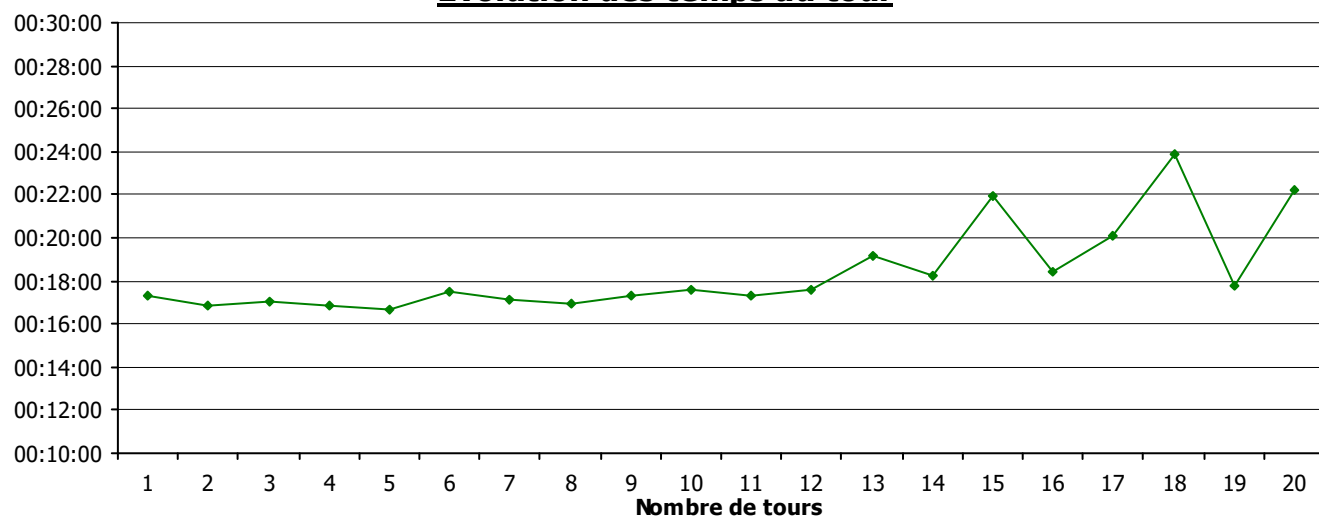
Nombre de tours : 20 (Dernier pointage : 16:07:53) | Distance parcourue : 96kms

Equipe classée	Classement général	Classement dans la catégorie En relais de 2
devant	N°42 (R2) à 6s	N°42 à 6s
derrière	N°54 (S1) à 14s	N°6 à 1 tour

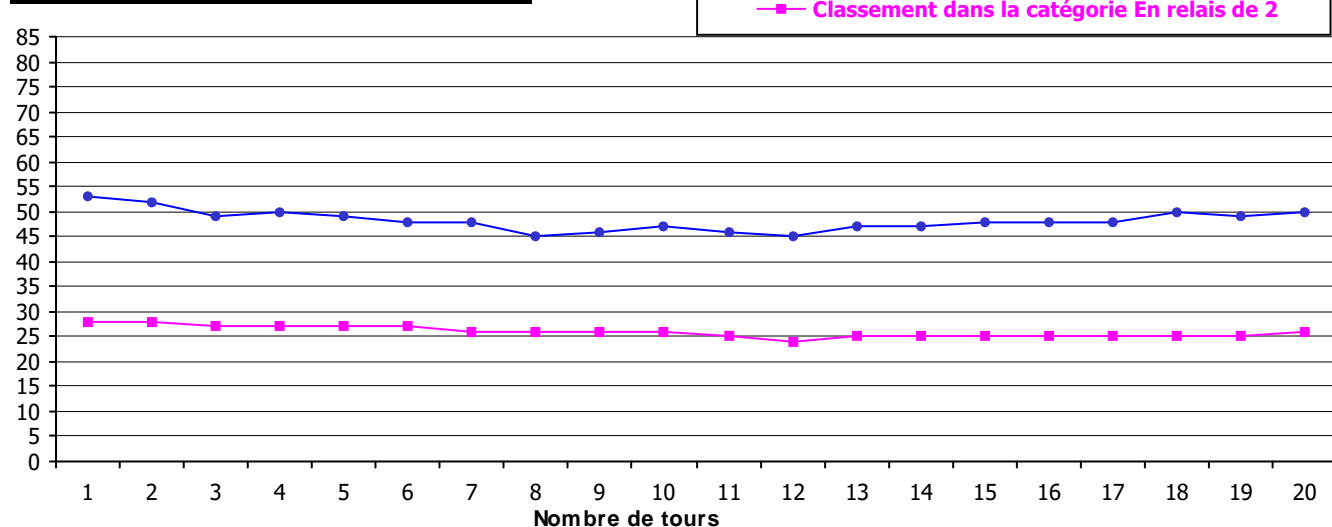
Légende : (1) : N° de tour (2) : temps du tour (3) : Classement général (4) : Classement catégorie En relais de 2 (5) : Meilleur temps sur les 1545 pointages

(1)	(2)	(3)	(4)	(5)
1	00:17:17	53	28	1013
2	00:16:50	52	28	889
3	00:17:01	49	27	950
4	00:16:53	50	27	904
5	00:16:39	49	27	824
6	00:17:31	48	27	1056
7	00:17:05	48	26	962
8	00:16:54	45	26	912
9	00:17:19	46	26	1022
10	00:17:35	47	26	1071
11	00:17:19	46	25	1019
12	00:17:34	45	24	1067
13	00:19:09	47	25	1291
14	00:18:16	47	25	1188
15	00:21:54	48	25	1464
16	00:18:26	48	25	1207
17	00:20:04	48	25	1384
18	00:23:53	50	25	1507
19	00:17:45	49	25	1105
20	00:22:13	50	26	1475

### Evolution des temps au tour



### Evolution du classement au tour





## Statistique équipe final

### N°32 : LA RESTERIEENNE

Classement : 42ème | Classement détaillé : 23ème R2

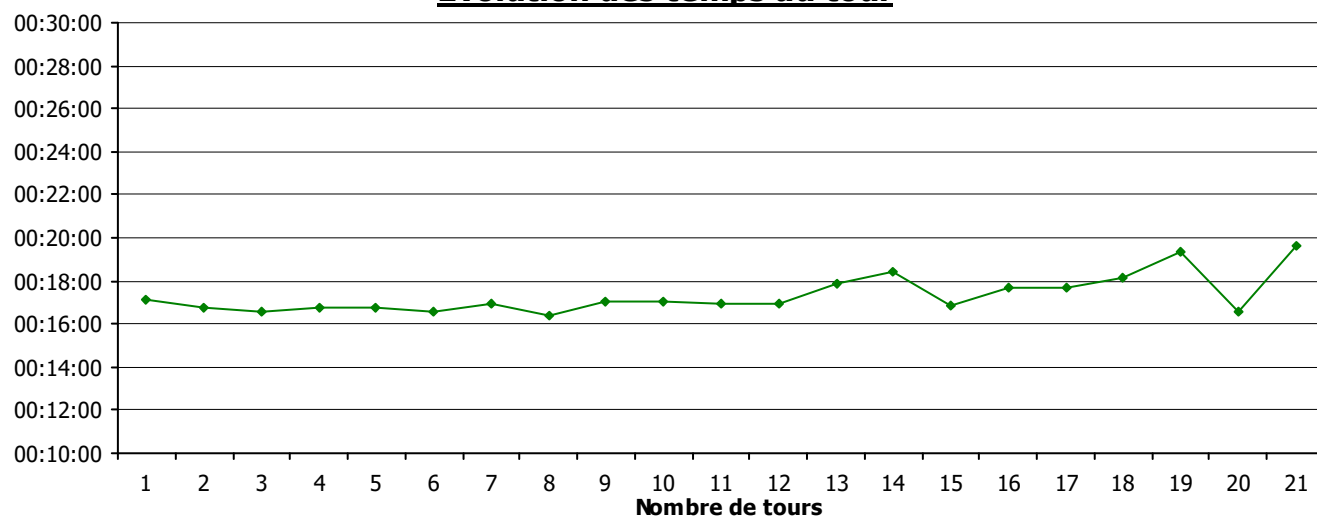
Nombre de tours : 21 (Dernier pointage : 16:04:20) | Distance parcourue : 100.8kms

Equipe classée	Classement général	Classement dans la catégorie En relais de 2
devant	N°12 (S1) à 2min 23s	N°64 à 1 tour
derrière	N°59 (S1) à 2min 5s	N°13 à 1 tour

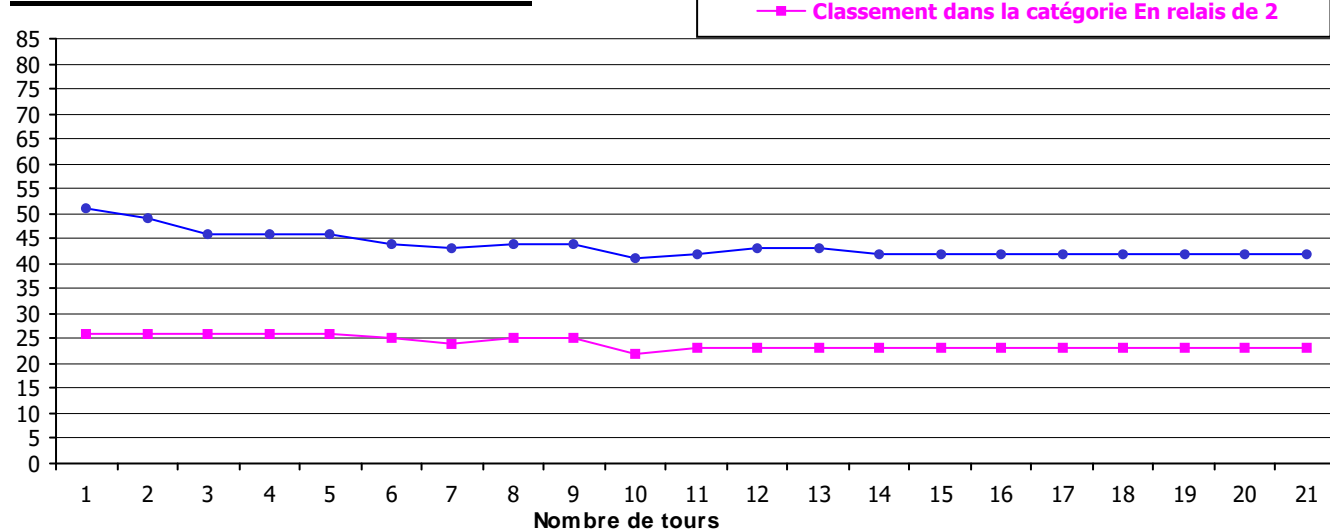
Légende : (1) : N° de tour (2) : temps du tour (3) : Classement général (4) : Classement catégorie En relais de 2 (5) : Meilleur temps sur les 1545 pointages

(1)	(2)	(3)	(4)	(5)
1	00:17:10	51	26	983
2	00:16:44	49	26	851
3	00:16:36	46	26	798
4	00:16:45	46	26	859
5	00:16:45	46	26	861
6	00:16:37	44	25	800
7	00:16:59	43	24	943
8	00:16:25	44	25	750
9	00:17:01	44	25	949
10	00:17:01	41	22	951
11	00:16:57	42	23	933
12	00:16:57	43	23	929
13	00:17:50	43	23	1121
14	00:18:26	42	23	1210
15	00:16:49	42	23	880
16	00:17:40	42	23	1089
17	00:17:39	42	23	1086
18	00:18:09	42	23	1172
19	00:19:20	42	23	1317
20	00:16:32	42	23	773
21	00:19:39	42	23	1347

### Evolution des temps au tour



### Evolution du classement au tour





## Statistique équipe final

### N°33 : LE COMBATANT

Classement : 73ème    Classement détaillé : 16ème S1

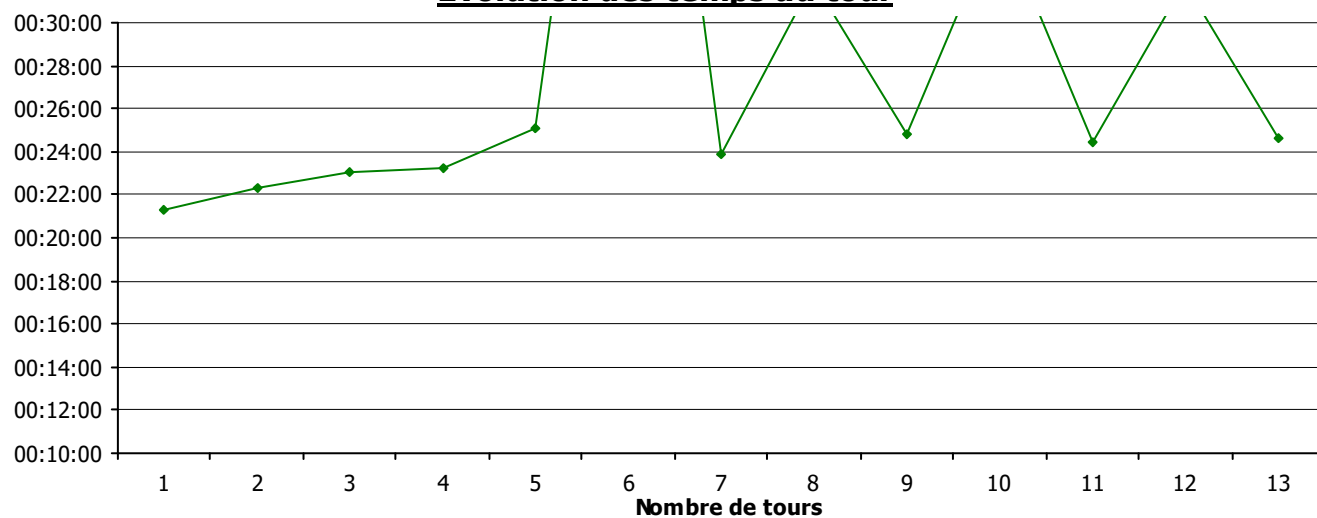
Nombre de tours : 13 (Dernier pointage : 16:08:19)    Distance parcourue : 62.4kms

Equipe classée	Classement général	Classement dans la catégorie Solo
devant	N°62 (S1) à 1 tour	N°62 à 1 tour
derrière	Aucune, vous êtes dernier	Aucune, vous êtes dernier

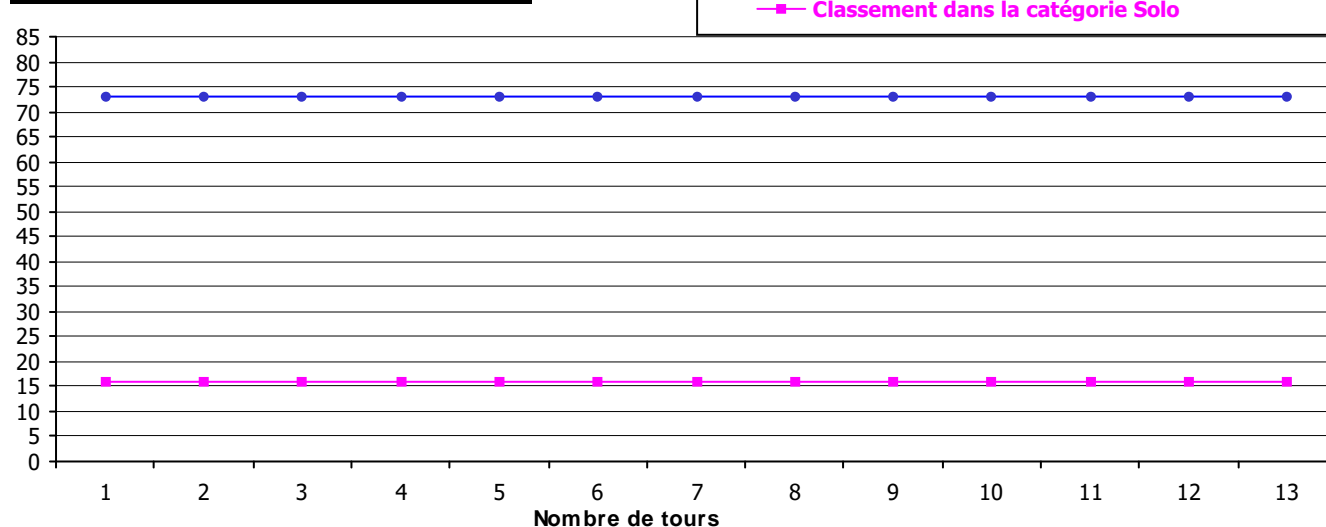
Légende : (1) : N° de tour (2) : temps du tour (3) : Classement général (4) : Classement catégorie Solo (5) : Meilleur temps sur les 1545 pointages

(1)	(2)	(3)	(4)	(5)
1	00:21:20	73	16	1446
2	00:22:19	73	16	1476
3	00:23:02	73	16	1492
4	00:23:14	73	16	1496
5	00:25:05	73	16	1524
6	00:56:28	73	16	1545
7	00:23:54	73	16	1508
8	00:31:59	73	16	1532
9	00:24:50	73	16	1522
10	00:34:57	73	16	1533
11	00:24:25	73	16	1516
12	00:31:53	73	16	1531
13	00:24:35	73	16	1519

#### Evolution des temps au tour



#### Evolution du classement au tour







## Statistique équipe final

### N°34 : PETIT POUCE

Classement : 71ème | Classement détaillé : 14ème S1 - 5ème Pays de Vitré S1

Nombre de tours : 16 (Dernier pointage : 15:59:43) | Distance parcourue : 76.8kms

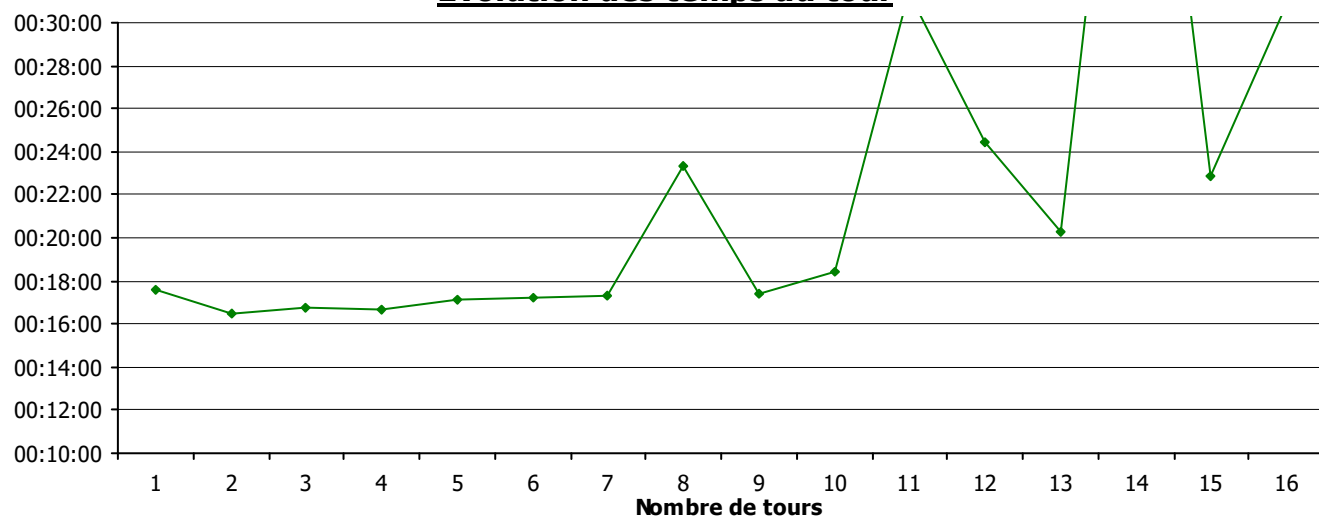
Equipe classée	Classement général	Classement dans la catégorie Solo
devant	N°37 (R2) à 1min 33s	N°14 à 1 tour
derrière	N°62 (S1) à 2 tours	N°62 à 2 tours

Légende : (1) : N° de tour (2) : temps du tour (3) : Classement général (4) : Classement catégorie Solo (5) : Meilleur temps sur les 1545 pointages

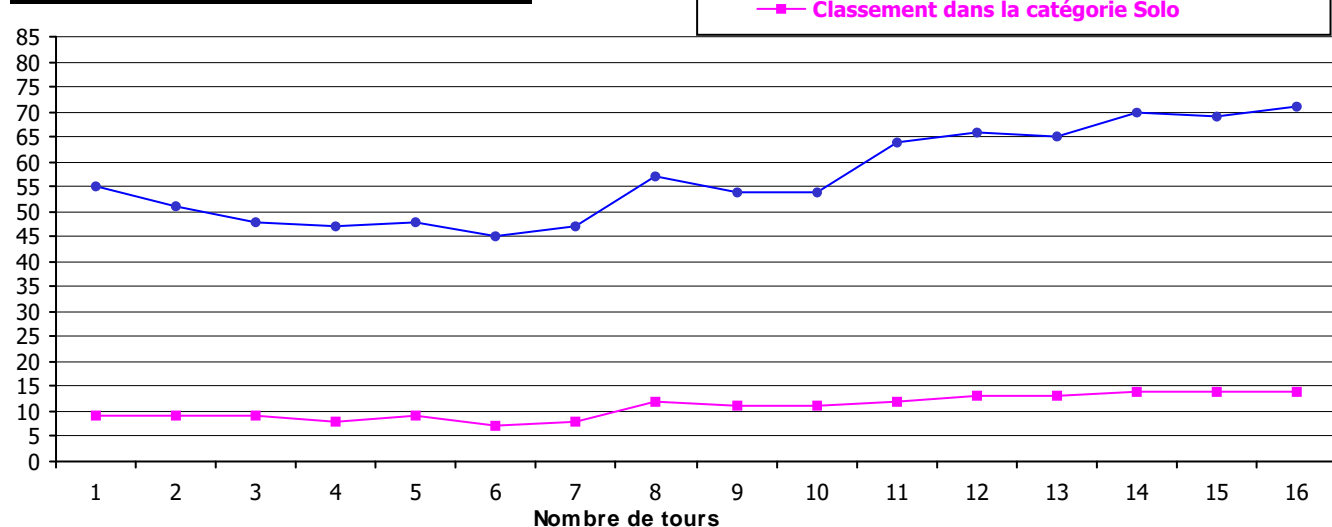
(1)	(2)	(3)	(4)	(5)
1	00:17:33	55	9	1064
2	00:16:29	51	9	760
3	00:16:47	48	9	871
4	00:16:39	47	8	822
5	00:17:05	48	9	960
6	00:17:15	45	7	1010
7	00:17:20	47	8	1023
8	00:23:20	57	12	1498
9	00:17:27	54	11	1048
10	00:18:27	54	11	1212
11	00:31:24	64	12	1530
12	00:24:28	66	13	1517
13	00:20:18	65	13	1401
14	00:51:09	70	14	1544

15	00:22:53	69	14	1486
16	00:30:50	71	14	1529

### Evolution des temps au tour



### Evolution du classement au tour





## Statistique équipe final

### N°35 : VINCENT B

Classement : 56ème | Classement détaillé : 8ème S1 - 2ème Pays de Vitré S1

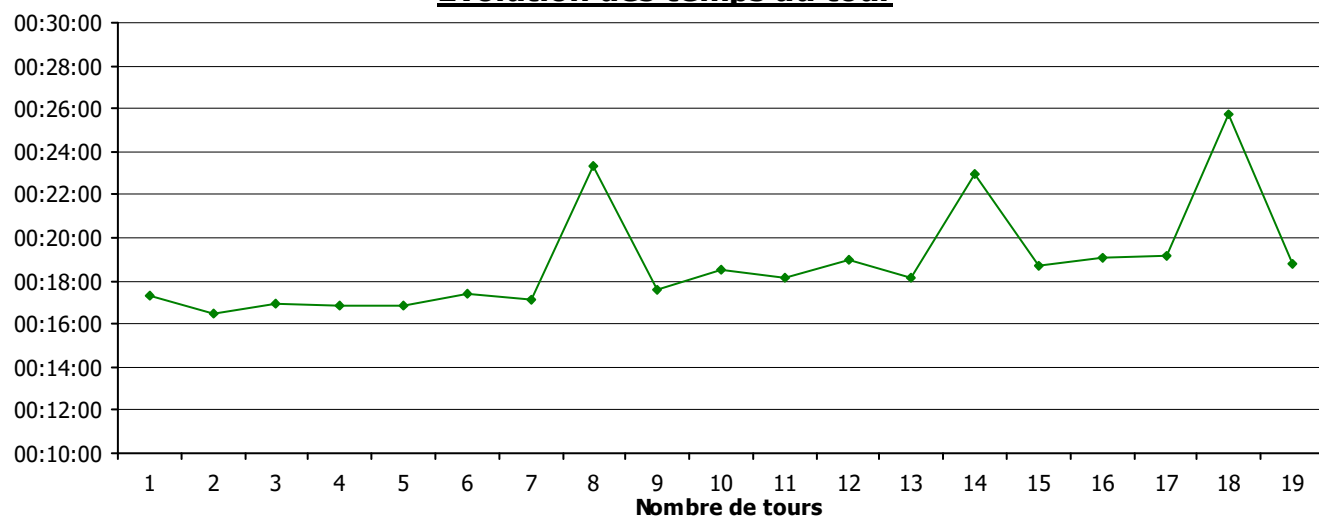
Nombre de tours : 19 (Dernier pointage : 15:58:31) | Distance parcourue : 91.2kms

Equipe classée	Classement général	Classement dans la catégorie Solo
devant	N°25 (R4) à 7s	N°54 à 1 tour
derrière	N°77 (S1) à 43s	N°77 à 43s

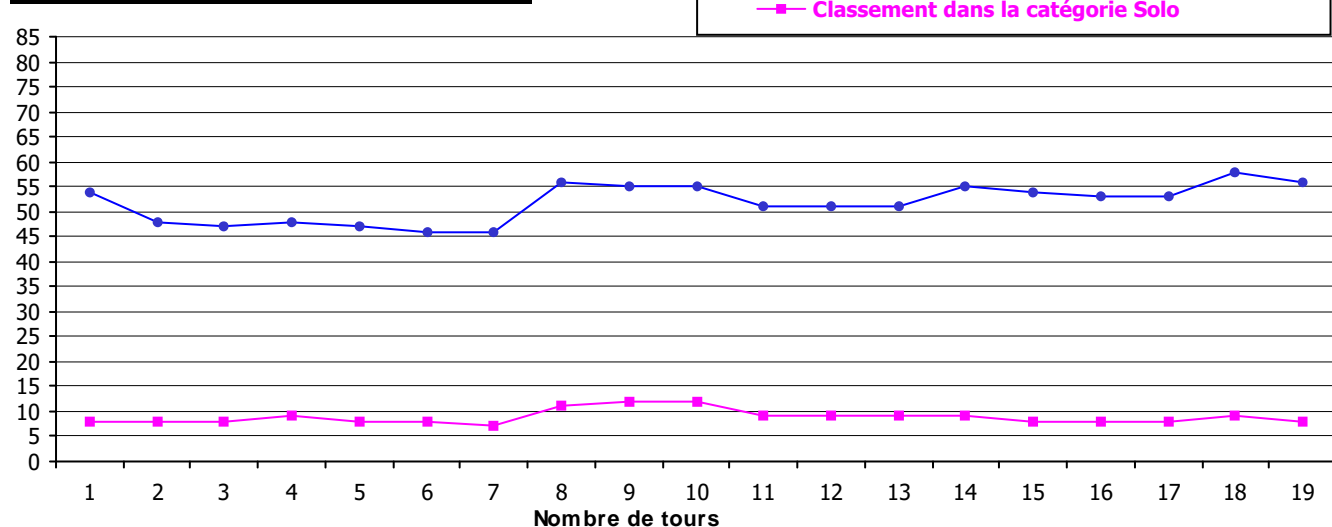
Légende : (1) : N° de tour (2) : temps du tour (3) : Classement général (4) : Classement catégorie Solo (5) : Meilleur temps sur les 1545 pointages

(1)	(2)	(3)	(4)	(5)
1	00:17:20	54	8	1024
2	00:16:30	48	8	763
3	00:16:56	47	8	921
4	00:16:51	48	9	894
5	00:16:53	47	8	902
6	00:17:27	46	8	1043
7	00:17:07	46	7	973
8	00:23:22	56	11	1500
9	00:17:38	55	12	1082
10	00:18:31	55	12	1218
11	00:18:11	51	9	1177
12	00:19:01	51	9	1276
13	00:18:08	51	9	1165
14	00:22:58	55	9	1489
15	00:18:43	54	8	1235
16	00:19:02	53	8	1278
17	00:19:09	53	8	1292
18	00:25:44	58	9	1525
19	00:18:45	56	8	1241

### Evolution des temps au tour



### Evolution du classement au tour





## Statistique équipe final

### N°36 : POMPIERS LA GUERCHE 1

Classement : 37ème | Classement détaillé : 21ème R2

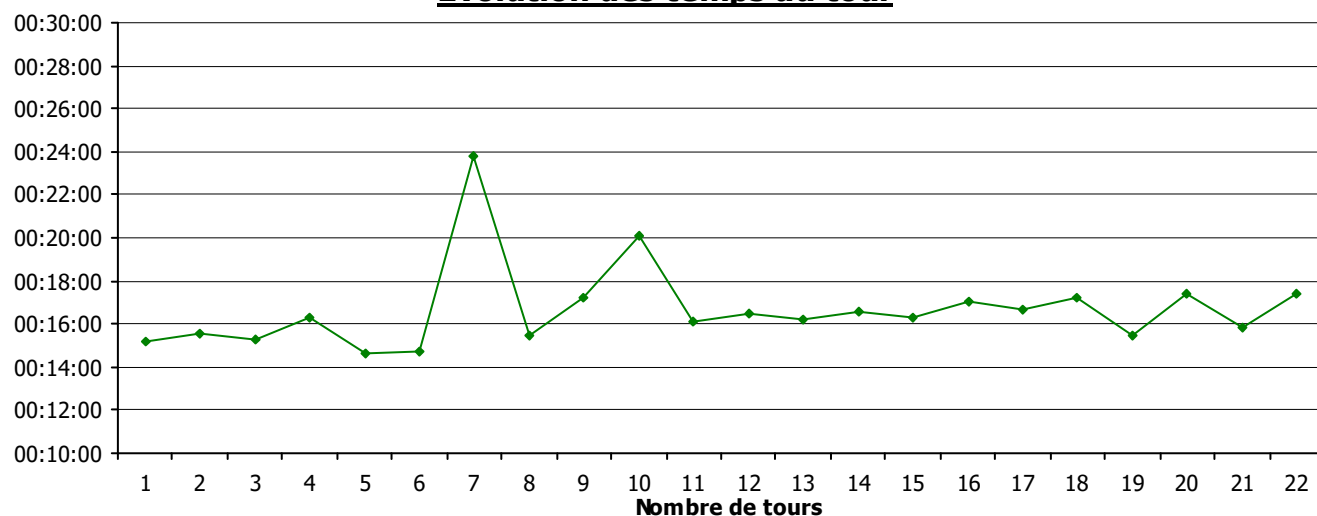
Nombre de tours : 22 (Dernier pointage : 16:06:58) | Distance parcourue : 105.6kms

Equipe classée	Classement général	Classement dans la catégorie En relais de 2
devant	N°28 (R2) à 19s	N°28 à 19s
derrière	N°64 (R2) à 1min 3s	N°64 à 1min 3s

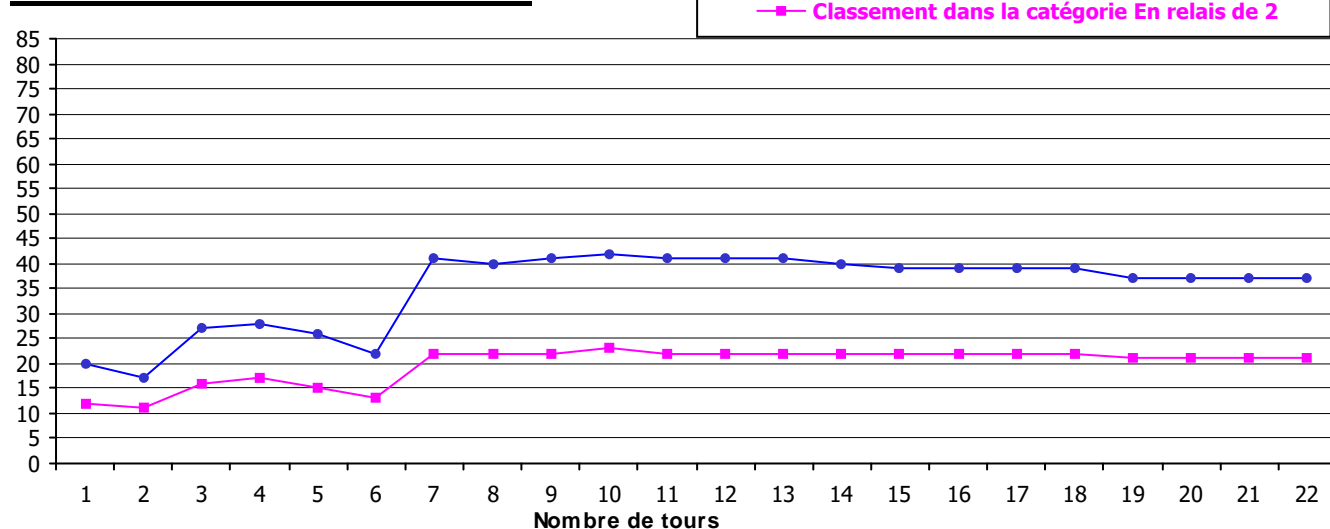
Légende : (1) : N° de tour (2) : temps du tour (3) : Classement général (4) : Classement catégorie En relais de 2 (5) : Meilleur temps sur les 1545 pointages

(1)	(2)	(3)	(4)	(5)
1	00:15:11	20	12	422
2	00:15:31	17	11	513
3	00:15:15	27	16	438
4	00:16:17	28	17	710
5	00:14:36	26	15	278
6	00:14:43	22	13	302
7	00:23:50	41	22	1506
8	00:15:28	40	22	499
9	00:17:13	41	22	999
10	00:20:06	42	23	1387
11	00:16:06	41	22	659
12	00:16:27	41	22	756
13	00:16:11	41	22	683
14	00:16:34	40	22	789
15	00:16:18	39	22	716
16	00:17:00	39	22	946
17	00:16:39	39	22	826
18	00:17:13	39	22	995
19	00:15:27	37	21	493
20	00:17:22	37	21	1028
21	00:15:48	37	21	587
22	00:17:23	37	21	1030

### Evolution des temps au tour



### Evolution du classement au tour





## Statistique équipe final

### N°37 : POMPIERS LA GUERCHE 2

Classement : 70ème | Classement détaillé : 31ème R2 - 6ème Pays de Vitré R2

Nombre de tours : 16 (Dernier pointage : 15:58:10) | Distance parcourue : 76.8kms

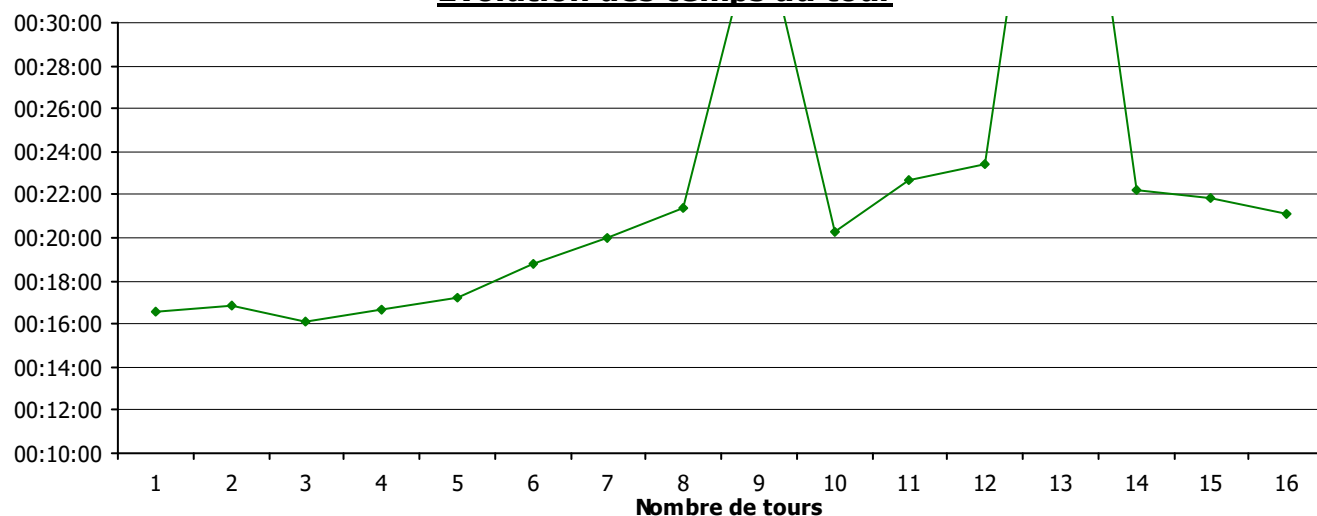
Equipe classée	Classement général	Classement dans la catégorie En relais de 2
devant	N°7 (R3) à 8min 12s	N°57 à 1 tour
derrière	N°34 (S1) à 1min 33s	Aucune, vous êtes dernier

Légende : (1) : N° de tour (2) : temps du tour (3) : Classement général (4) : Classement catégorie En relais de 2 (5) : Meilleur temps sur les 1545 pointages

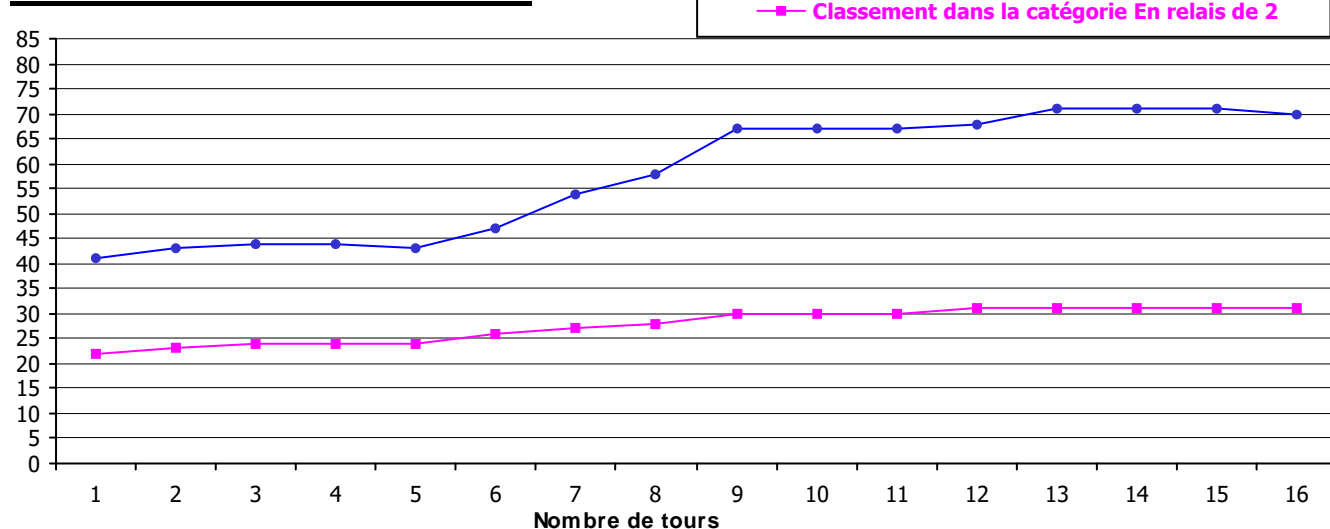
(1)	(2)	(3)	(4)	(5)
1	00:16:33	41	22	787
2	00:16:49	43	23	881
3	00:16:04	44	24	647
4	00:16:40	44	24	833
5	00:17:12	43	24	991
6	00:18:50	47	26	1252
7	00:20:02	54	27	1381
8	00:21:25	58	28	1451
9	00:35:16	67	30	1534
10	00:20:17	67	30	1398
11	00:22:42	67	30	1483
12	00:23:25	68	31	1501
13	00:47:30	71	31	1542
14	00:22:12	71	31	1473

15	00:21:53	71	31	1463
16	00:21:05	70	31	1429

### Evolution des temps au tour



### Evolution du classement au tour





## Statistique équipe final

### N°38 : QUEMENEUR/BODIGUEL/TOURTIER

Classement : 33ème | Classement détaillé : 9ème R3

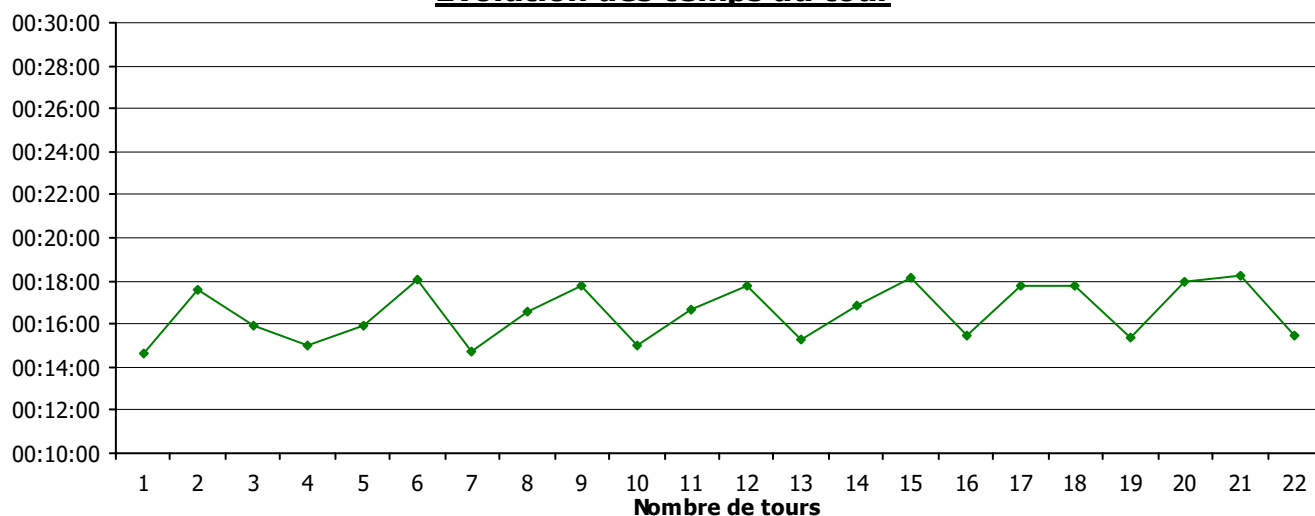
Nombre de tours : 22 (Dernier pointage : 16:04:04) | Distance parcourue : 105.6kms

Equipe classée	Classement général	Classement dans la catégorie En relais de 3
devant	N°15 (R2) à 42s	N°10 à 8min 8s
derrière	N°44 (R3) à 6s	N°44 à 6s

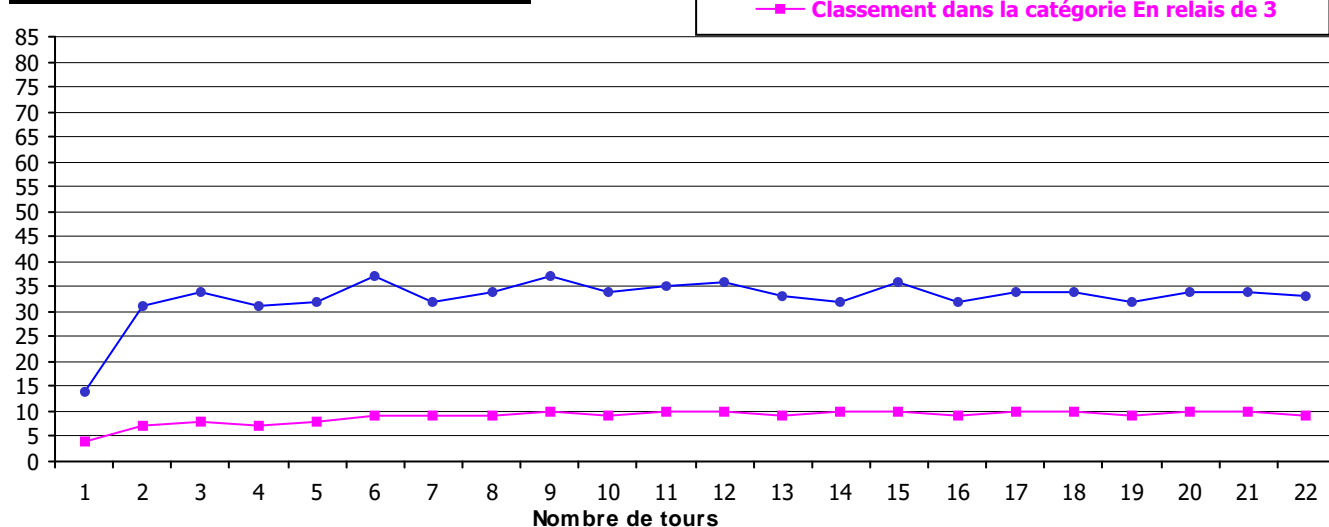
Légende : (1) : N° de tour (2) : temps du tour (3) : Classement général (4) : Classement catégorie En relais de 3 (5) : Meilleur temps sur les 1545 pointages

(1)	(2)	(3)	(4)	(5)
1	00:14:36	14	4	280
2	00:17:33	31	7	1063
3	00:15:56	34	8	619
4	00:15:00	31	7	371
5	00:15:57	32	8	621
6	00:18:03	37	9	1146
7	00:14:44	32	9	309
8	00:16:32	34	9	780
9	00:17:45	37	10	1103
10	00:14:58	34	9	362
11	00:16:42	35	10	840
12	00:17:47	36	10	1113
13	00:15:17	33	9	446
14	00:16:52	32	10	899
15	00:18:08	36	10	1169
16	00:15:25	32	9	481
17	00:17:45	34	10	1106
18	00:17:48	34	10	1114
19	00:15:20	32	9	459
20	00:18:00	34	10	1140
21	00:18:12	34	10	1179
22	00:15:28	33	9	502

### Evolution des temps au tour



### Evolution du classement au tour





## Statistique équipe final

N°39 : L UC SUD 53

Classement : 39ème | Classement détaillé : 4ème S1

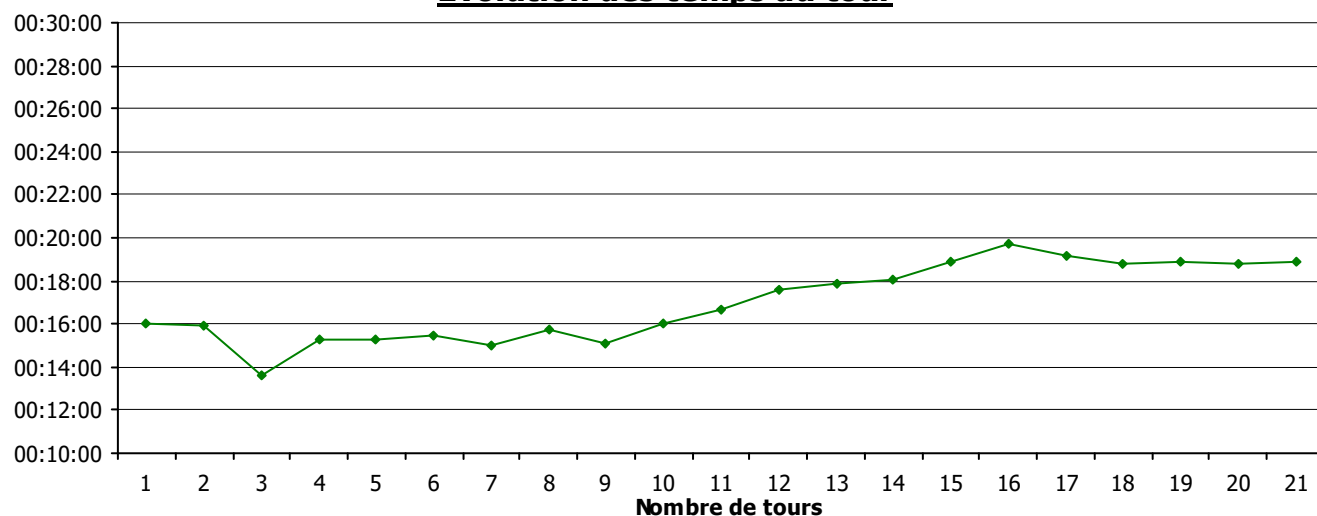
Nombre de tours : 21 (Dernier pointage : 15:57:04) | Distance parcourue : 100.8kms

Equipe classée	Classement général	Classement dans la catégorie Solo
devant	N°64 (R2) à 1 tour	N°21 à 2 tours
derrière	N°45 (R3) à 15s	N°12 à 4min 53s

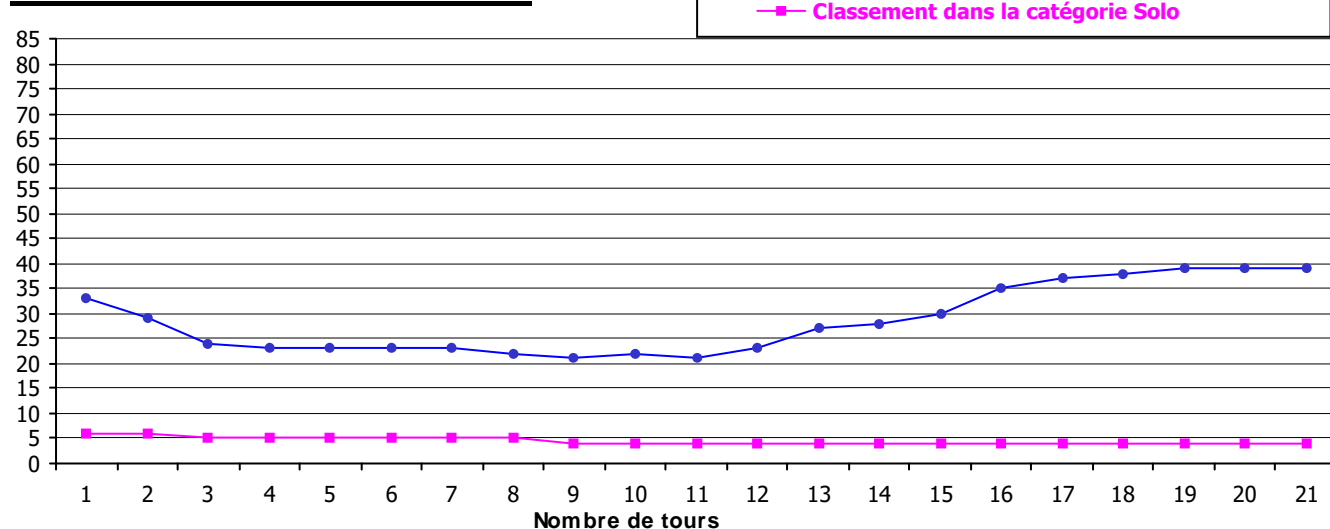
Légende : (1) : N° de tour (2) : temps du tour (3) : Classement général (4) : Classement catégorie Solo (5) : Meilleur temps sur les 1545 pointages

(1)	(2)	(3)	(4)	(5)
1	00:16:00	33	6	627
2	00:15:58	29	6	624
3	00:13:39	24	5	100
4	00:15:19	23	5	450
5	00:15:16	23	5	443
6	00:15:28	23	5	500
7	00:14:59	23	5	366
8	00:15:45	22	5	573
9	00:15:05	21	4	399
10	00:16:03	22	4	643
11	00:16:42	21	4	842
12	00:17:33	23	4	1062
13	00:17:51	27	4	1123
14	00:18:02	28	4	1142
15	00:18:53	30	4	1261
16	00:19:41	35	4	1350
17	00:19:09	37	4	1290
18	00:18:50	38	4	1254
19	00:18:51	39	4	1257
20	00:18:48	39	4	1246
21	00:18:53	39	4	1262

### Evolution des temps au tour



### Evolution du classement au tour





## Statistique équipe final

### N°40 : LES ROULEURS

Classement : 15ème | Classement détaillé : 4ème R3

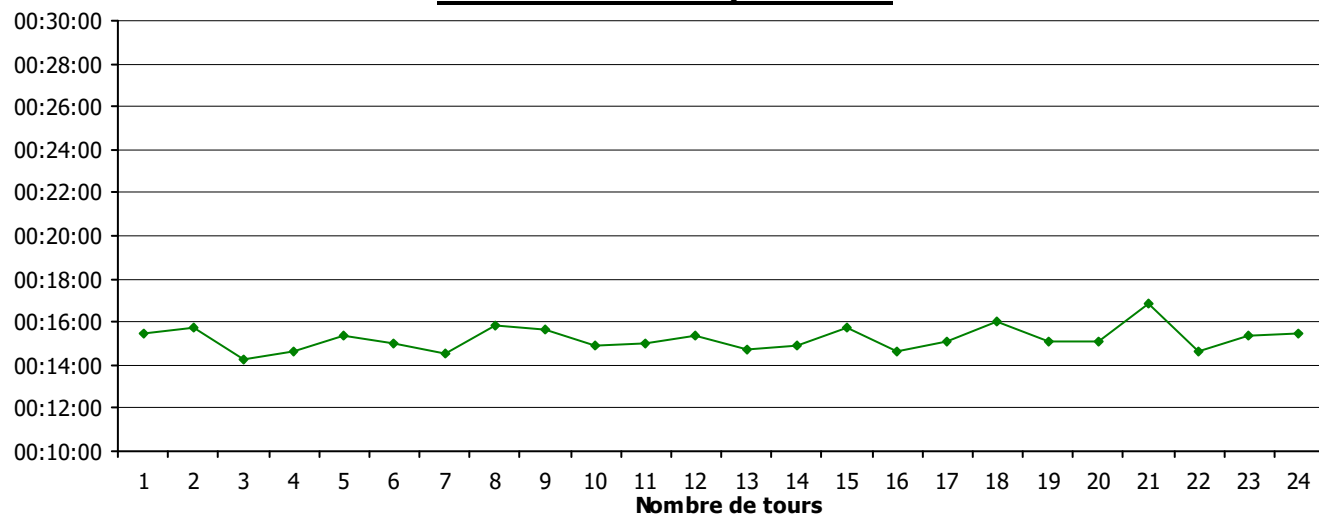
Nombre de tours : 24 (Dernier pointage : 16:05:34) | Distance parcourue : 115.2kms

Equipe classée	Classement général	Classement dans la catégorie En relais de 3
devant	N°47 (R3) à 3min 10s	N°47 à 3min 10s
derrière	N°63 (S1) à 2min 3s	N°30 à 2min 53s

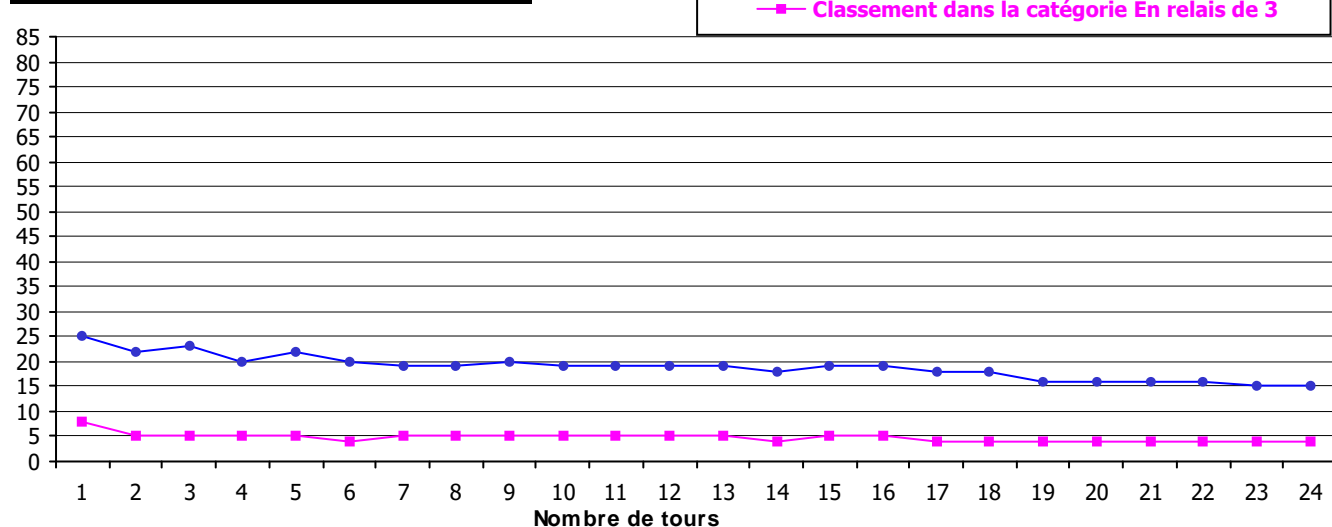
Légende : (1) : N° de tour (2) : temps du tour (3) : Classement général (4) : Classement catégorie En relais de 3 (5) : Meilleur temps sur les 1545 pointages

(1)	(2)	(3)	(4)	(5)
1	00:15:30	25	8	512
2	00:15:45	22	5	571
3	00:14:16	23	5	198
4	00:14:35	20	5	277
5	00:15:22	22	5	467
6	00:15:00	20	4	376
7	00:14:33	19	5	264
8	00:15:52	19	5	596
9	00:15:38	20	5	538
10	00:14:54	19	5	346
11	00:14:59	19	5	365
12	00:15:21	19	5	465
13	00:14:46	19	5	316
14	00:14:52	18	4	339
15	00:15:44	19	5	561
16	00:14:36	19	5	279
17	00:15:04	18	4	393
18	00:16:03	18	4	636
19	00:15:04	16	4	389
20	00:15:07	16	4	401
21	00:16:52	16	4	898
22	00:14:38	16	4	287
23	00:15:20	15	4	455
24	00:15:29	15	4	505

### Evolution des temps au tour



### Evolution du classement au tour





## Statistique équipe final

N°41 : B C M

Classement : 19ème | Classement détaillé : 12ème R2

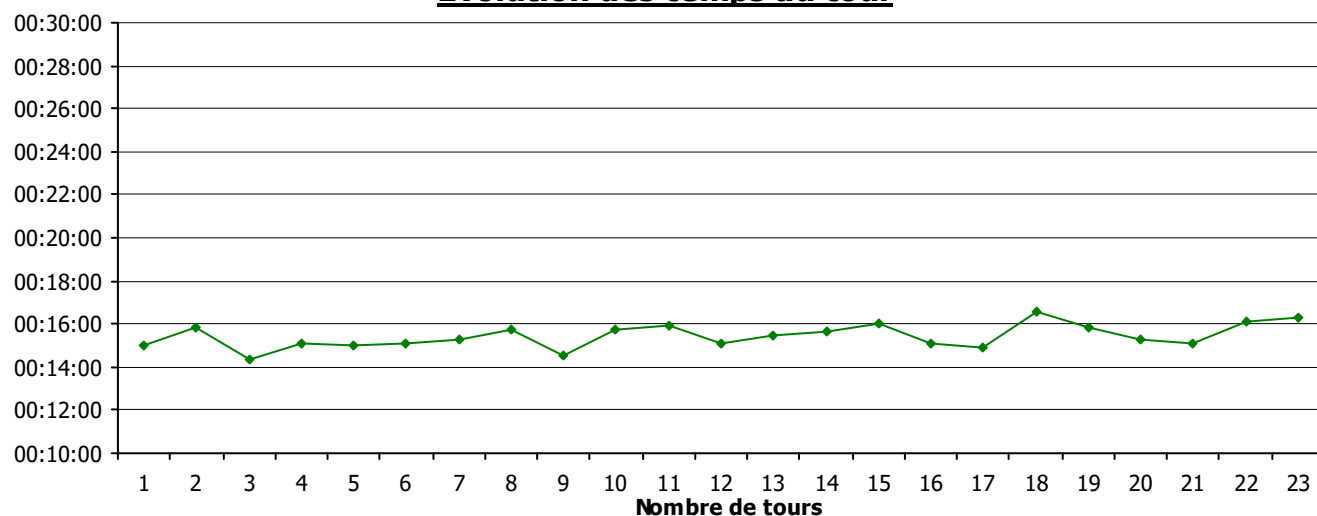
Nombre de tours : 23 (Dernier pointage : 15:55:22) | Distance parcourue : 110.4kms

Equipe classée	Classement général	Classement dans la catégorie En relais de 2
devant	N°56 (R2) à 2min 25s	N°56 à 2min 25s
derrière	N°21 (S1) à 1min 21s	N°68 à 5min 36s

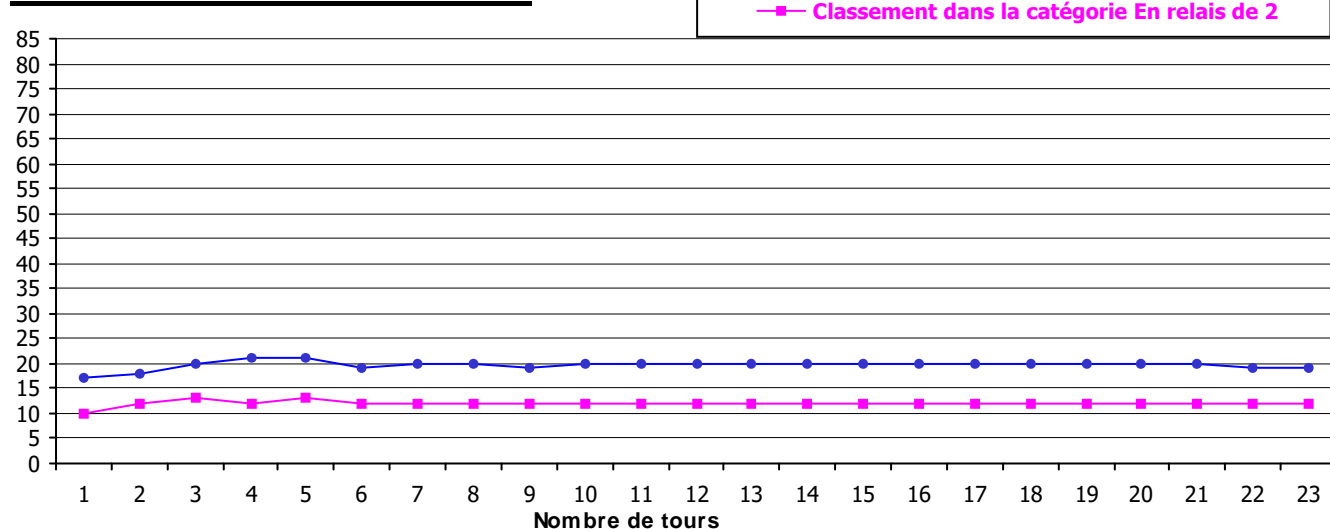
Légende : (1) : N° de tour (2) : temps du tour (3) : Classement général (4) : Classement catégorie En relais de 2 (5) : Meilleur temps sur les 1545 pointages

(1)	(2)	(3)	(4)	(5)
1	00:15:00	17	10	377
2	00:15:50	18	12	593
3	00:14:19	20	13	209
4	00:15:05	21	12	398
5	00:15:01	21	13	378
6	00:15:07	19	12	405
7	00:15:15	20	12	432
8	00:15:42	20	12	553
9	00:14:33	19	12	262
10	00:15:43	20	12	560
11	00:15:53	20	12	604
12	00:15:08	20	12	407
13	00:15:30	20	12	511
14	00:15:41	20	12	549
15	00:16:01	20	12	633
16	00:15:06	20	12	400
17	00:14:56	20	12	351
18	00:16:33	20	12	786
19	00:15:52	20	12	597
20	00:15:16	20	12	440
21	00:15:05	20	12	396
22	00:16:08	19	12	670
23	00:16:17	19	12	712

### Evolution des temps au tour



### Evolution du classement au tour







## Statistique équipe final

### N°42 : LA SOTIZERIE

Classement : 49ème | Classement détaillé : 25ème R2

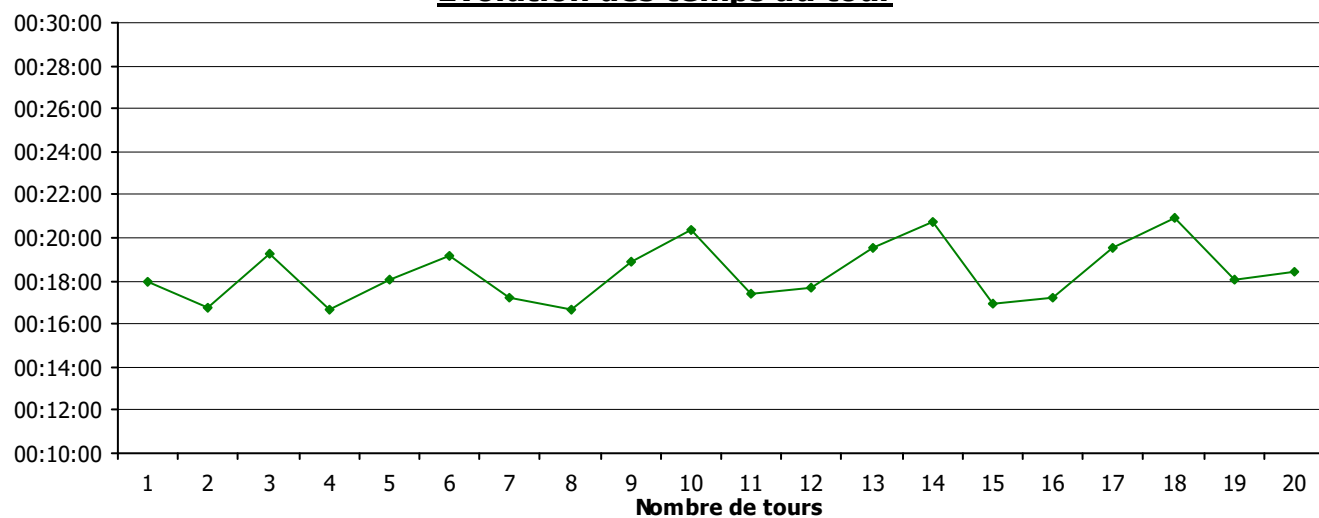
Nombre de tours : 20 (Dernier pointage : 16:07:47) | Distance parcourue : 96kms

Equipe classée	Classement général	Classement dans la catégorie En relais de 2
devant	N°20 (R4) à 5min 5s	N°13 à 11min 15s
derrière	N°31 (R2) à 6s	N°31 à 6s

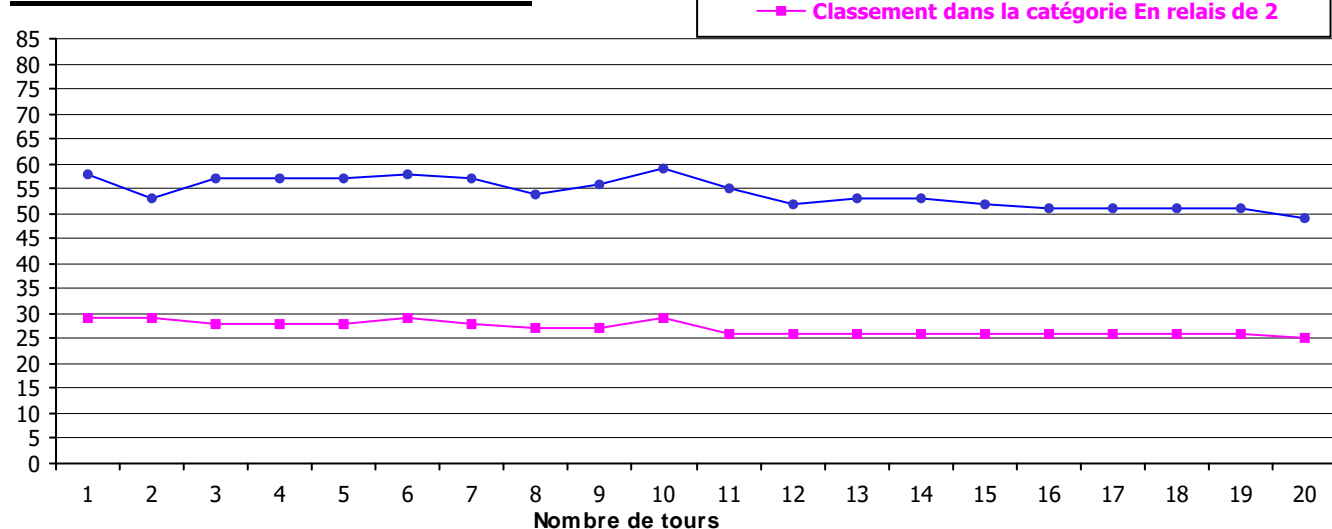
Légende : (1) : N° de tour (2) : temps du tour (3) : Classement général (4) : Classement catégorie En relais de 2 (5) : Meilleur temps sur les 1545 pointages

(1)	(2)	(3)	(4)	(5)
1	00:18:00	58	29	1139
2	00:16:47	53	29	872
3	00:19:14	57	28	1305
4	00:16:38	57	28	817
5	00:18:04	57	28	1148
6	00:19:08	58	29	1289
7	00:17:16	57	28	1012
8	00:16:40	54	27	829
9	00:18:55	56	27	1267
10	00:20:21	59	29	1403
11	00:17:26	55	26	1039
12	00:17:39	52	26	1085
13	00:19:33	53	26	1336
14	00:20:46	53	26	1417
15	00:16:56	52	26	926
16	00:17:14	51	26	1001
17	00:19:31	51	26	1332
18	00:20:53	51	26	1422
19	00:18:03	51	26	1147
20	00:18:28	49	25	1215

### Evolution des temps au tour



### Evolution du classement au tour





## Statistique équipe final

### N°43 : L'ESPERANCE POCE LES BOIS

Classement : 44ème | Classement détaillé : 13ème R3 - 5ème Pays de Vitré R3

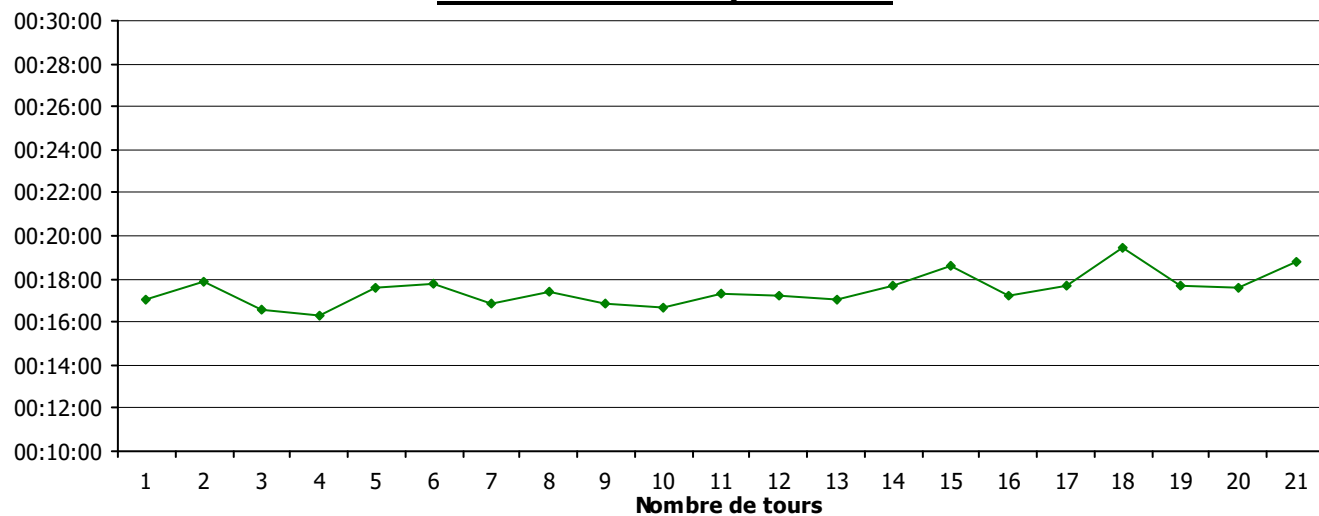
Nombre de tours : 21 (Dernier pointage : 16:07:18) | Distance parcourue : 100.8kms

Equipe classée	Classement général	Classement dans la catégorie En relais de 3
devant	N°59 (S1) à 53s	N°45 à 9min 59s
derrière	N°18 (R3) à 3min 21s	N°18 à 3min 21s

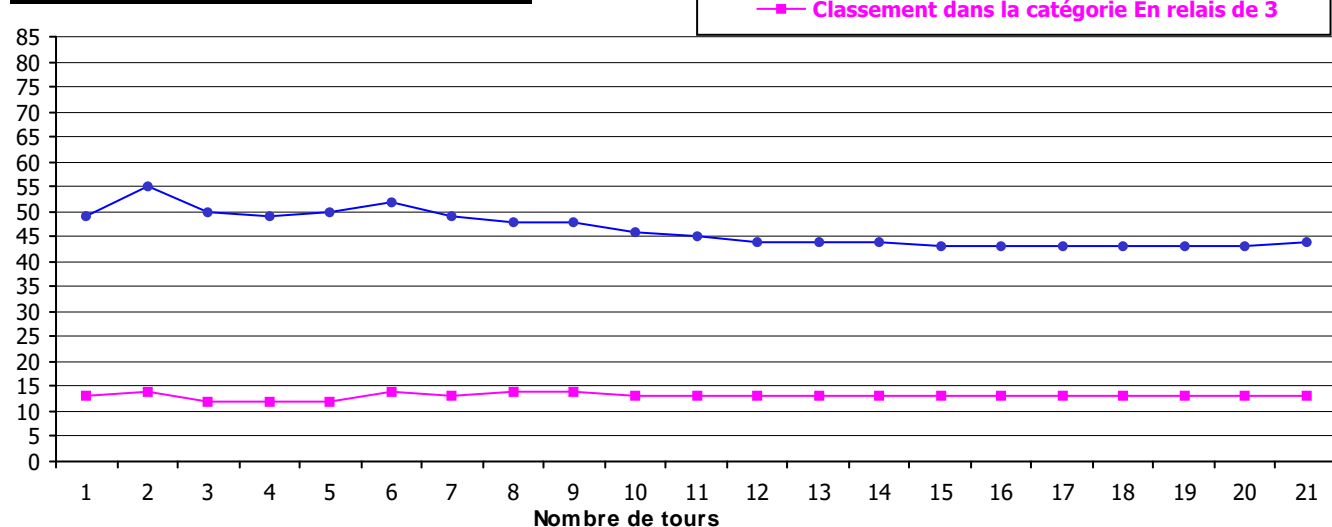
Légende : (1) : N° de tour (2) : temps du tour (3) : Classement général (4) : Classement catégorie En relais de 3 (5) : Meilleur temps sur les 1545 pointages

(1)	(2)	(3)	(4)	(5)
1	00:17:03	49	13	956
2	00:17:53	55	14	1126
3	00:16:32	50	12	781
4	00:16:15	49	12	703
5	00:17:35	50	12	1074
6	00:17:47	52	14	1112
7	00:16:49	49	13	885
8	00:17:22	48	14	1029
9	00:16:52	48	14	895
10	00:16:40	46	13	832
11	00:17:19	45	13	1018
12	00:17:12	44	13	994
13	00:17:00	44	13	944
14	00:17:41	44	13	1090
15	00:18:34	43	13	1219
16	00:17:11	43	13	989
17	00:17:43	43	13	1100
18	00:19:28	43	13	1329
19	00:17:43	43	13	1101
20	00:17:34	43	13	1068
21	00:18:49	44	13	1250

### Evolution des temps au tour



### Evolution du classement au tour





## Statistique équipe final

### N°44 : LES FOUS DU GUIDON

Classement : 34ème

Classement détaillé : 10ème R3

Nombre de tours : 22 (Dernier pointage : 16:04:10)

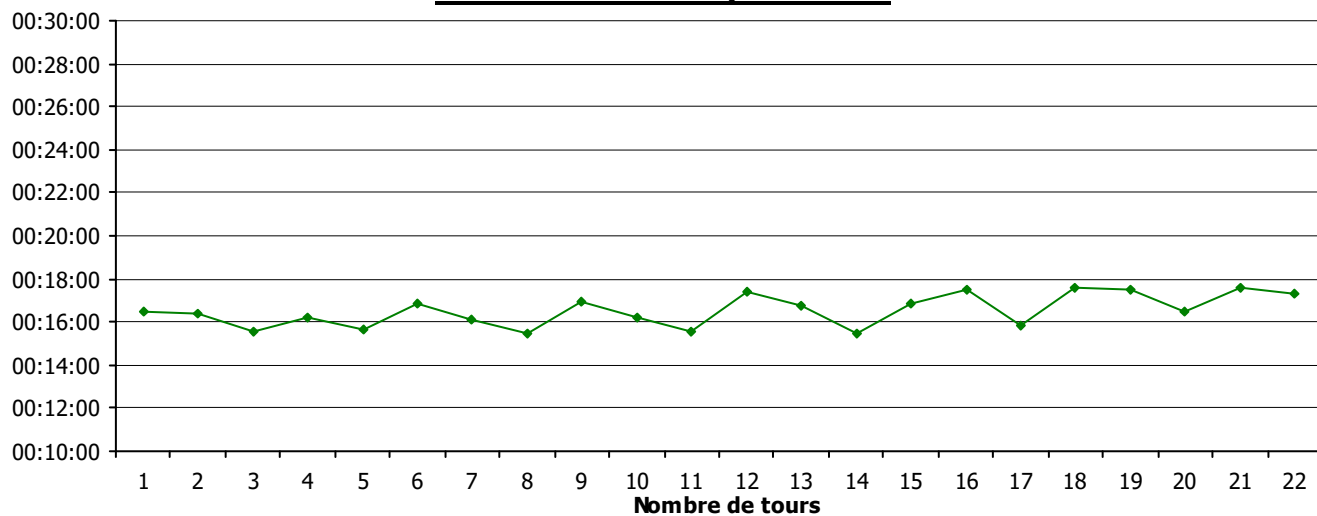
Distance parcourue : 105.6kms

Equipe classée	Classement général	Classement dans la catégorie En relais de 3
devant	N°38 (R3) à 6s	N°38 à 6s
derrière	N°4 (R3) à 1min 30s	N°4 à 1min 30s

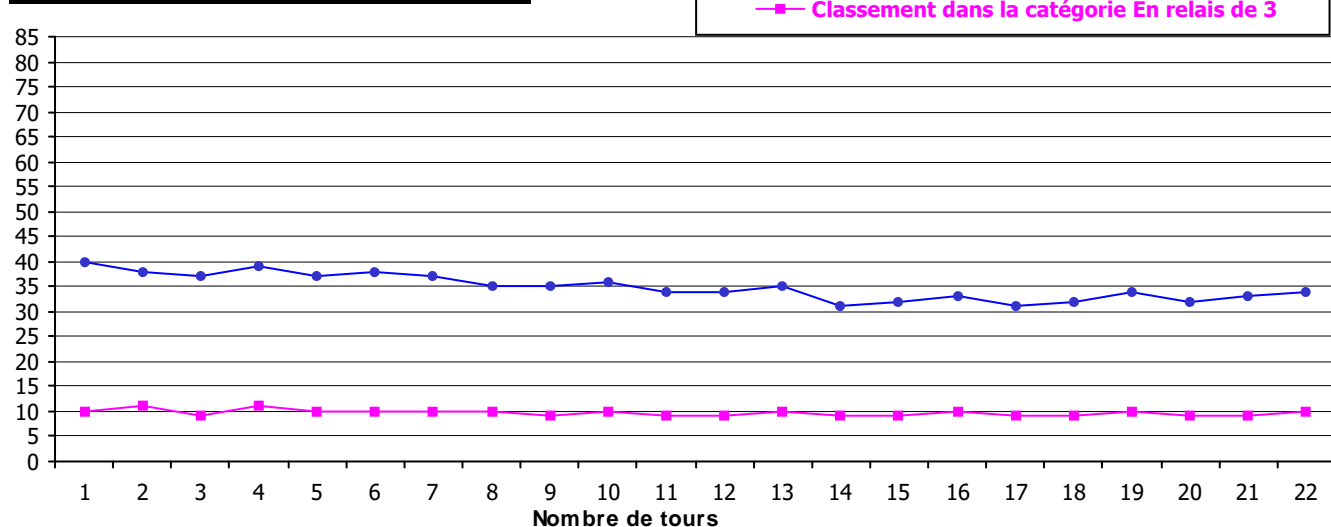
Légende : (1) : N° de tour (2) : temps du tour (3) : Classement général (4) : Classement catégorie En relais de 3 (5) : Meilleur temps sur les 1545 pointages

(1)	(2)	(3)	(4)	(5)
1	00:16:30	40	10	766
2	00:16:24	38	11	741
3	00:15:33	37	9	520
4	00:16:12	39	11	688
5	00:15:41	37	10	547
6	00:16:52	38	10	897
7	00:16:09	37	10	673
8	00:15:30	35	10	508
9	00:16:55	35	9	918
10	00:16:10	36	10	678
11	00:15:33	34	9	519
12	00:17:27	34	9	1044
13	00:16:48	35	10	876
14	00:15:29	31	9	506
15	00:16:51	32	9	893
16	00:17:28	33	10	1050
17	00:15:48	31	9	585
18	00:17:36	32	9	1078
19	00:17:31	34	10	1057
20	00:16:31	32	9	769
21	00:17:38	33	9	1081
22	00:17:18	34	10	1014

### Evolution des temps au tour



### Evolution du classement au tour





## Statistique équipe final

### N°45 : LES VETETISTES PERTRAIS

Classement : 40ème | Classement détaillé : 12ème R3 - 4ème Pays de Vitré R3

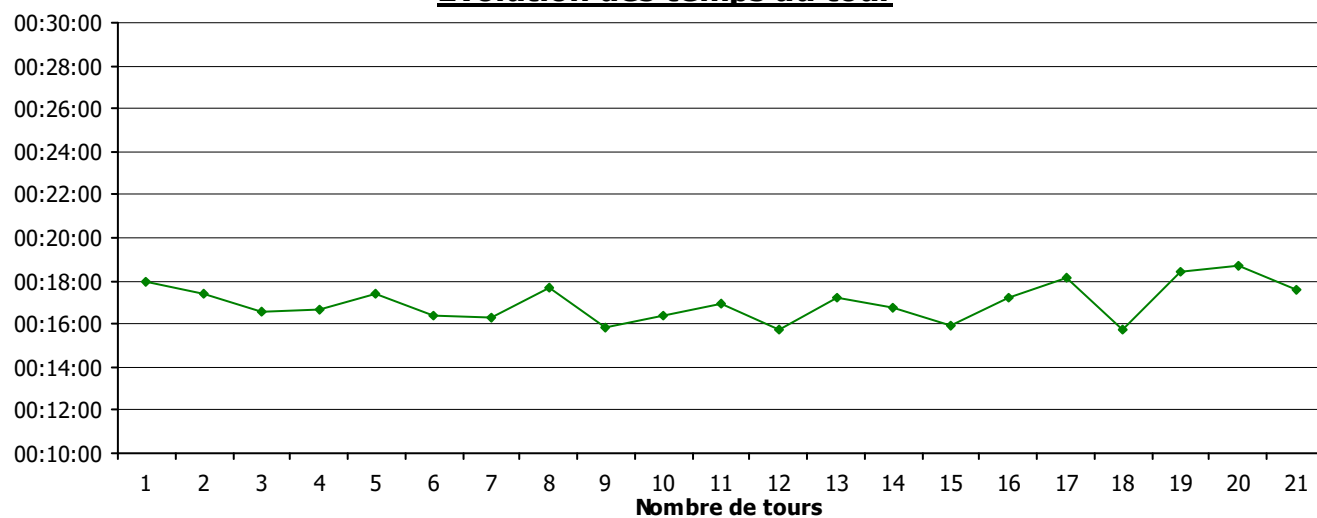
Nombre de tours : 21 (Dernier pointage : 15:57:19) | Distance parcourue : 100.8kms

Equipe classée	Classement général	Classement dans la catégorie En relais de 3
devant	N°39 (S1) à 15s	N°4 à 1 tour
derrière	N°12 (S1) à 4min 38s	N°43 à 9min 59s

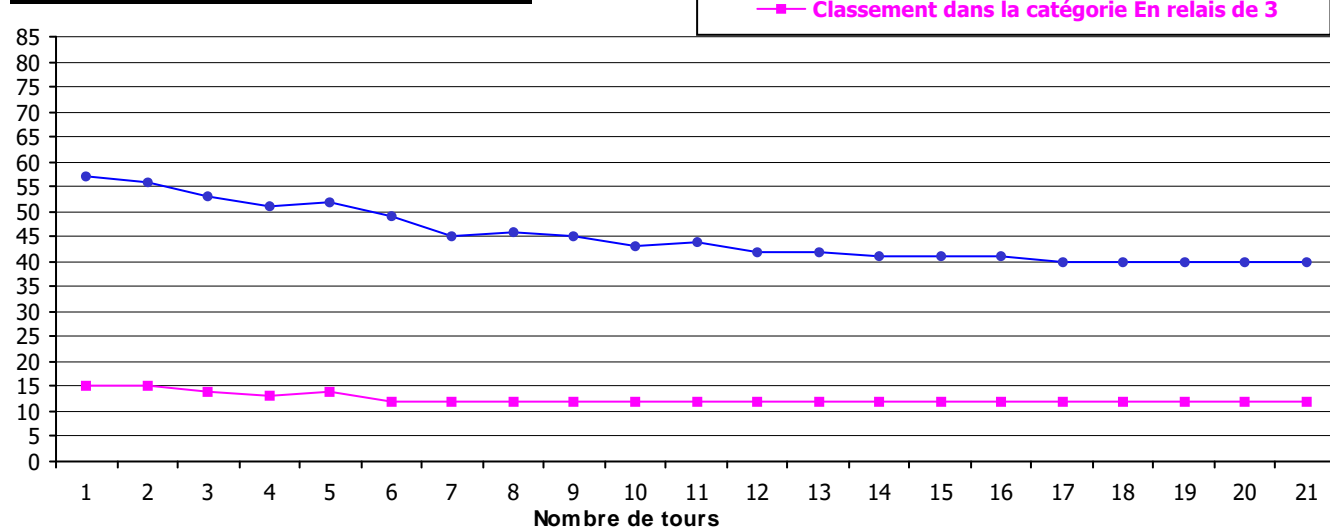
Légende : (1) : N° de tour (2) : temps du tour (3) : Classement général (4) : Classement catégorie En relais de 3 (5) : Meilleur temps sur les 1545 pointages

(1)	(2)	(3)	(4)	(5)
1	00:17:55	57	15	1132
2	00:17:23	56	15	1031
3	00:16:37	53	14	799
4	00:16:39	51	13	825
5	00:17:26	52	14	1042
6	00:16:23	49	12	738
7	00:16:19	45	12	726
8	00:17:42	46	12	1094
9	00:15:50	45	12	592
10	00:16:21	43	12	730
11	00:16:57	44	12	930
12	00:15:46	42	12	581
13	00:17:14	42	12	1000
14	00:16:48	41	12	875
15	00:15:56	41	12	616
16	00:17:15	41	12	1006
17	00:18:07	40	12	1164
18	00:15:42	40	12	554
19	00:18:23	40	12	1200
20	00:18:41	40	12	1230
21	00:17:37	40	12	1080

### Evolution des temps au tour



### Evolution du classement au tour





## Statistique équipe final

### N°46 : LES VOISINS

Classement : 54ème | Classement détaillé : 16ème R3 - 7ème Pays de Vitré R3

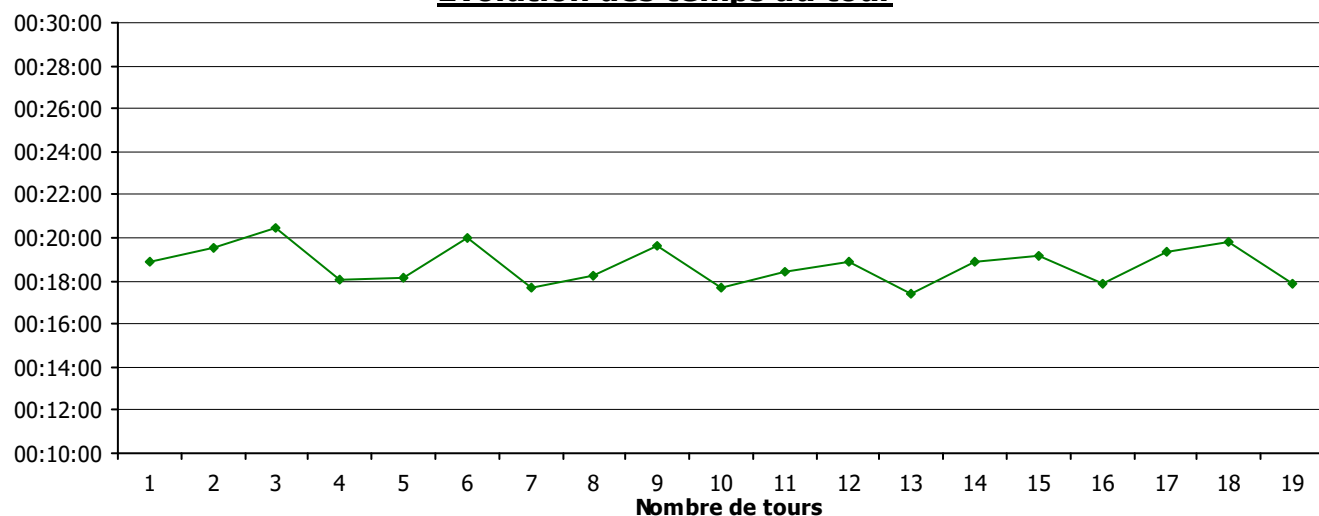
Nombre de tours : 19 (Dernier pointage : 15:56:14) | Distance parcourue : 91.2kms

Equipe classée	Classement général	Classement dans la catégorie En relais de 3
devant	N°6 (R2) à 3min 23s	N°60 à 1 tour
derrière	N°25 (R4) à 2min 10s	N°27 à 4min 23s

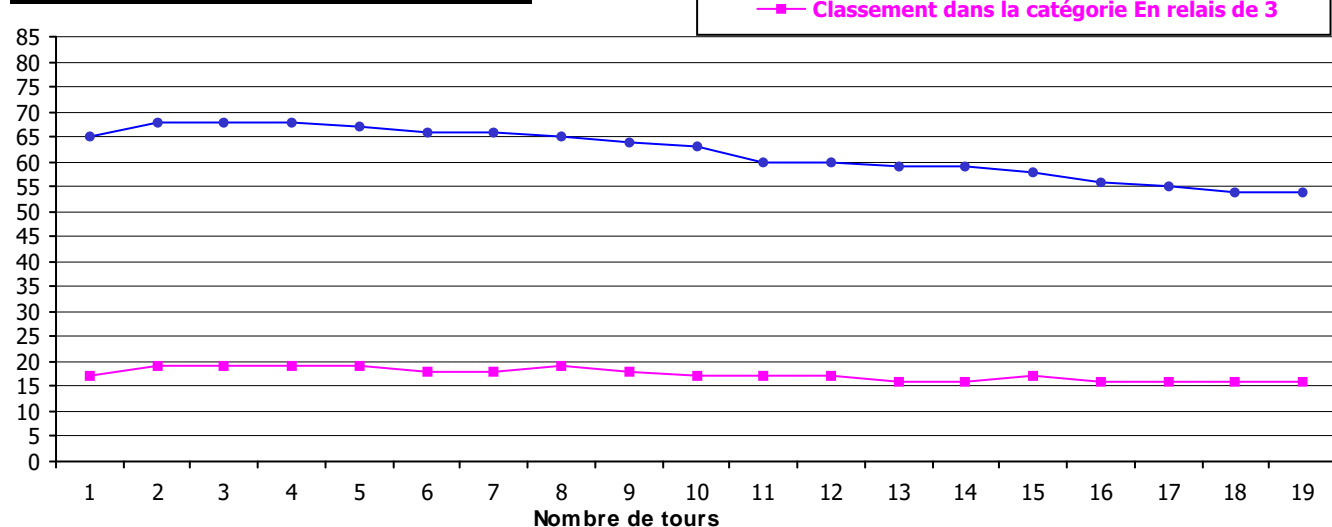
Légende : (1) : N° de tour (2) : temps du tour (3) : Classement général (4) : Classement catégorie En relais de 3 (5) : Meilleur temps sur les 1545 pointages

(1)	(2)	(3)	(4)	(5)
1	00:18:53	65	17	1263
2	00:19:30	68	19	1330
3	00:20:27	68	19	1406
4	00:18:06	68	19	1160
5	00:18:08	67	19	1168
6	00:19:59	66	18	1377
7	00:17:41	66	18	1091
8	00:18:12	65	19	1180
9	00:19:38	64	18	1341
10	00:17:39	63	17	1087
11	00:18:27	60	17	1214
12	00:18:55	60	17	1266
13	00:17:26	59	16	1037
14	00:18:51	59	16	1256
15	00:19:10	58	17	1294
16	00:17:54	56	16	1128
17	00:19:19	55	16	1315
18	00:19:47	54	16	1361
19	00:17:54	54	16	1127

### Evolution des temps au tour



### Evolution du classement au tour





## Statistique équipe final

### N°47 : TEAM ROQUETTE

Classement : 14ème | Classement détaillé : 3ème R3 - 2ème Pays de Vitré R3

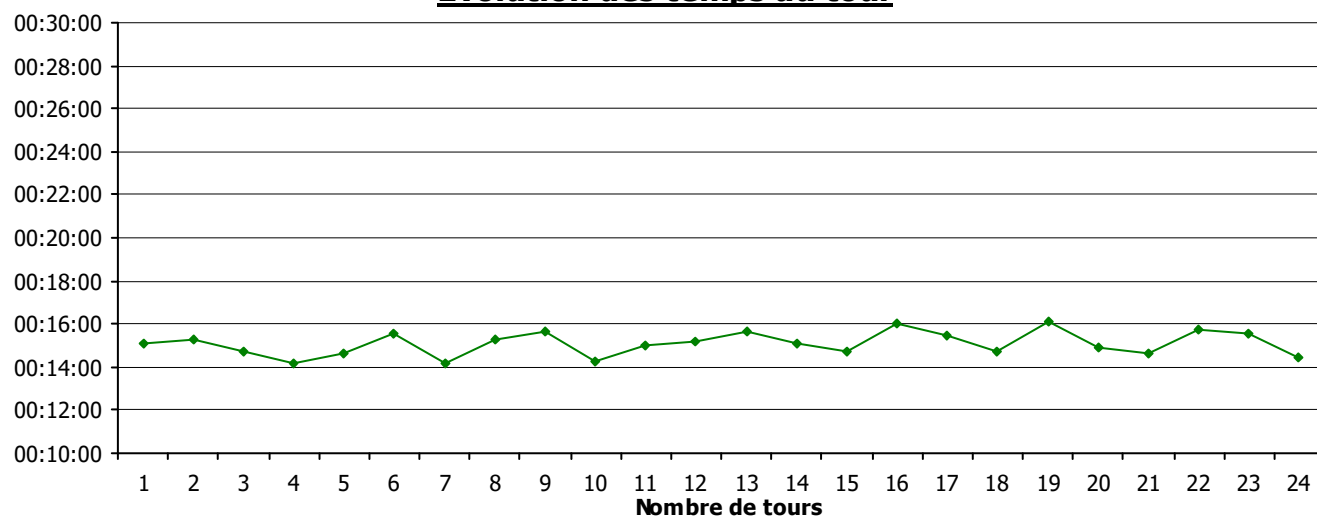
Nombre de tours : 24 (Dernier pointage : 16:02:24) | Distance parcourue : 115.2kms

Equipe classée	Classement général	Classement dans la catégorie En relais de 3
devant	N°3 (R3) à 19s	N°3 à 19s
derrière	N°40 (R3) à 3min 10s	N°40 à 3min 10s

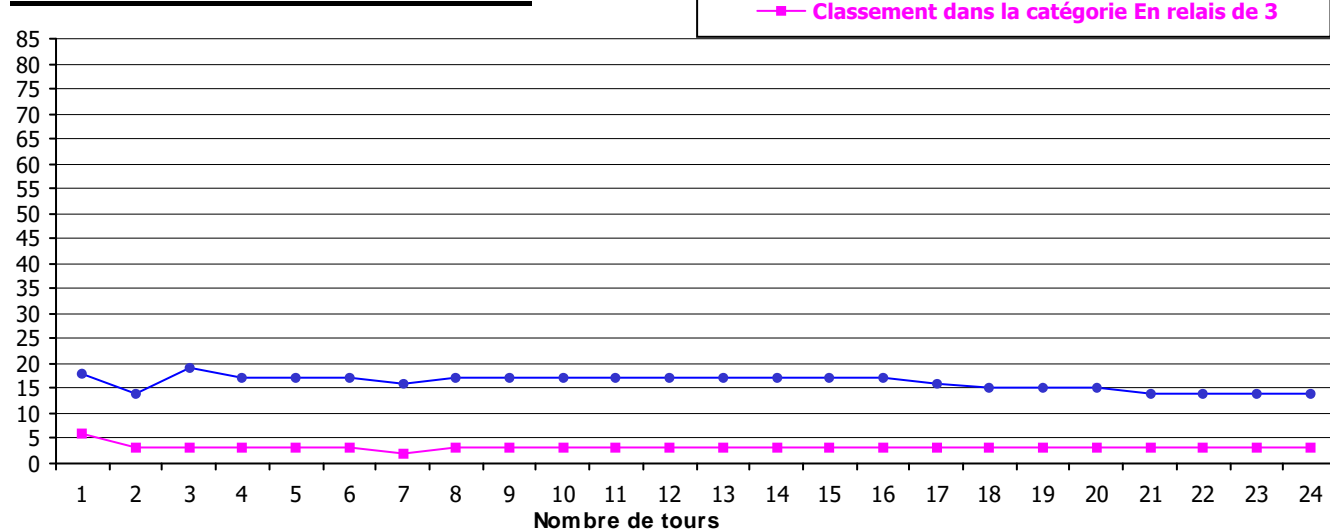
Légende : (1) : N° de tour (2) : temps du tour (3) : Classement général (4) : Classement catégorie En relais de 3 (5) : Meilleur temps sur les 1545 pointages

(1)	(2)	(3)	(4)	(5)
1	00:15:04	18	6	391
2	00:15:15	14	3	436
3	00:14:41	19	3	297
4	00:14:11	17	3	183
5	00:14:38	17	3	285
6	00:15:32	17	3	516
7	00:14:11	16	2	180
8	00:15:17	17	3	444
9	00:15:40	17	3	544
10	00:14:14	17	3	191
11	00:14:58	17	3	363
12	00:15:12	17	3	423
13	00:15:37	17	3	533
14	00:15:08	17	3	406
15	00:14:46	17	3	315
16	00:16:03	17	3	641
17	00:15:26	16	3	487
18	00:14:46	15	3	317
19	00:16:07	15	3	665
20	00:14:57	15	3	355
21	00:14:39	14	3	293
22	00:15:42	14	3	556
23	00:15:34	14	3	525
24	00:14:29	14	3	240

### Evolution des temps au tour



### Evolution du classement au tour





## Statistique équipe final

### N°48 : DOM' ET LUDO

Classement : 28ème | Classement détaillé : 15ème R2 - 2ème Pays de Vitré R2

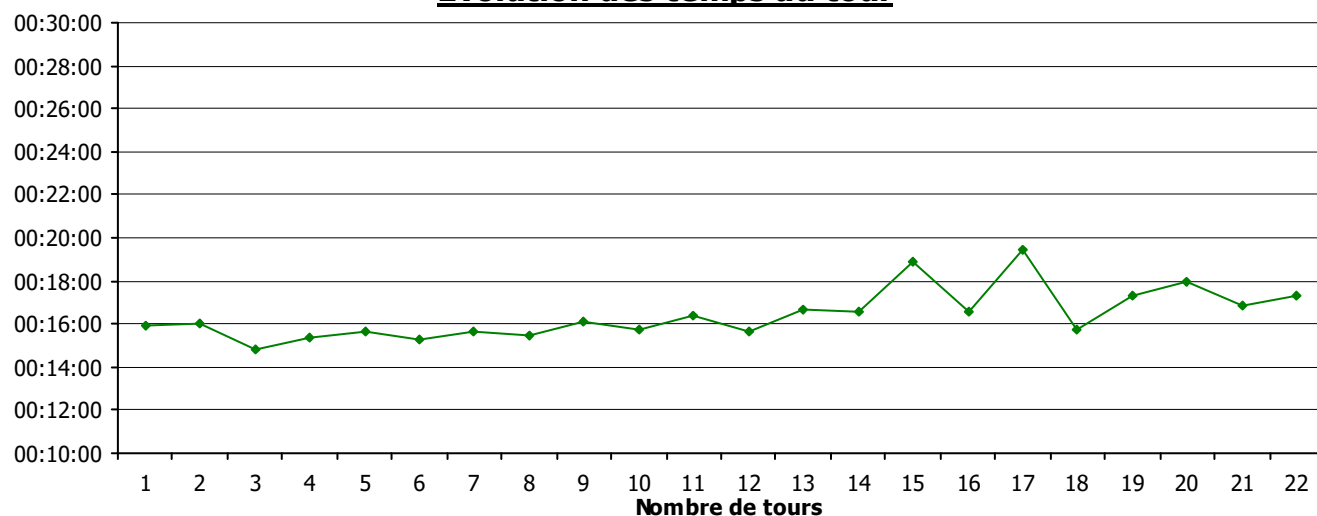
Nombre de tours : 22 (Dernier pointage : 16:01:36) | Distance parcourue : 105.6kms

Equipe classée	Classement général	Classement dans la catégorie En relais de 2
devant	N°9 (R2) à 1min 31s	N°9 à 1min 31s
derrière	N°19 (R2) à 8s	N°19 à 8s

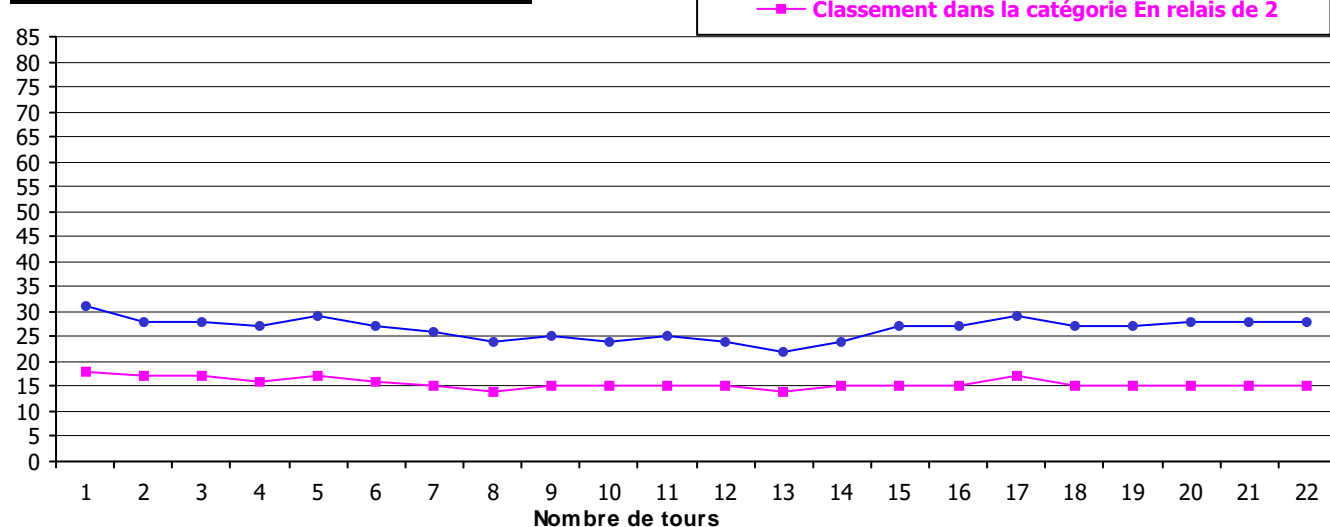
Légende : (1) : N° de tour (2) : temps du tour (3) : Classement général (4) : Classement catégorie En relais de 2 (5) : Meilleur temps sur les 1545 pointages

(1)	(2)	(3)	(4)	(5)
1	00:15:53	31	18	603
2	00:15:59	28	17	626
3	00:14:51	28	17	335
4	00:15:22	27	16	469
5	00:15:37	29	17	532
6	00:15:15	27	16	431
7	00:15:37	26	15	530
8	00:15:26	24	14	485
9	00:16:06	25	15	660
10	00:15:45	24	15	568
11	00:16:24	25	15	743
12	00:15:40	24	15	543
13	00:16:41	22	14	837
14	00:16:33	24	15	782
15	00:18:56	27	15	1270
16	00:16:35	27	15	792
17	00:19:24	29	17	1324
18	00:15:45	27	15	575
19	00:17:21	27	15	1025
20	00:17:55	28	15	1130
21	00:16:53	28	15	903
22	00:17:21	28	15	1026

### Evolution des temps au tour



### Evolution du classement au tour





## Statistique équipe final

N°49 : B M E

Classement : 23ème | Classement détaillé : 6ème R3 - 3ème Pays de Vitré R3

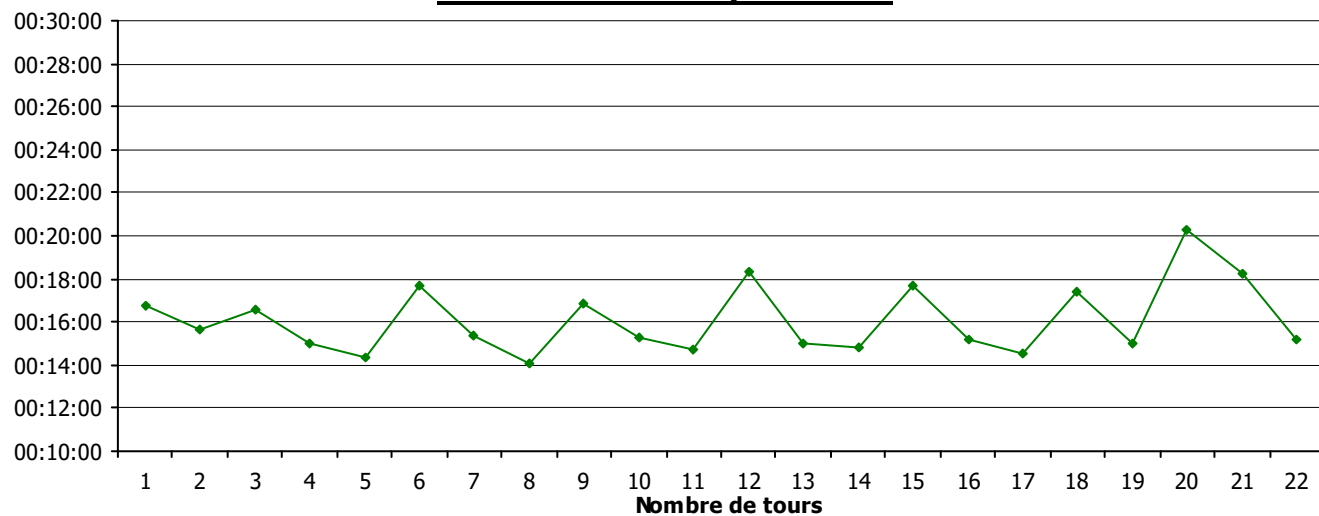
Nombre de tours : 22 (Dernier pointage : 15:54:04) | Distance parcourue : 105.6kms

Equipe classée	Classement général	Classement dans la catégorie En relais de 3
devant	N°53 (R4) à 1 tour	N°30 à 2 tours
derrière	N°29 (R3) à 12s	N°29 à 12s

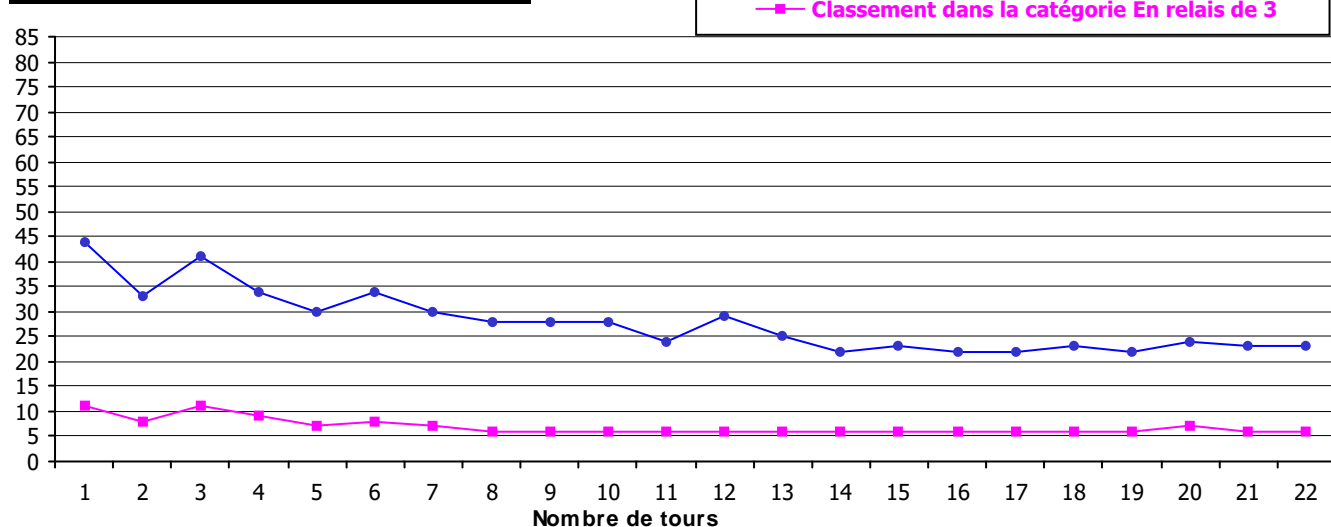
Légende : (1) : N° de tour (2) : temps du tour (3) : Classement général (4) : Classement catégorie En relais de 3 (5) : Meilleur temps sur les 1545 pointages

(1)	(2)	(3)	(4)	(5)
1	00:16:44	44	11	853
2	00:15:38	33	8	536
3	00:16:32	41	11	779
4	00:14:59	34	9	364
5	00:14:21	30	7	219
6	00:17:43	34	8	1099
7	00:15:20	30	7	458
8	00:14:02	28	6	150
9	00:16:52	28	6	896
10	00:15:16	28	6	442
11	00:14:43	24	6	304
12	00:18:20	29	6	1193
13	00:14:58	25	6	361
14	00:14:49	22	6	327
15	00:17:42	23	6	1096
16	00:15:10	22	6	419
17	00:14:33	22	6	265
18	00:17:27	23	6	1045
19	00:15:00	22	6	375
20	00:20:18	24	7	1400
21	00:18:13	23	6	1182
22	00:15:10	23	6	416

### Evolution des temps au tour



### Evolution du classement au tour







## Statistique équipe final

### N°50 : FOCUS BIKE

Classement : 60ème | Classement détaillé : 11ème S1

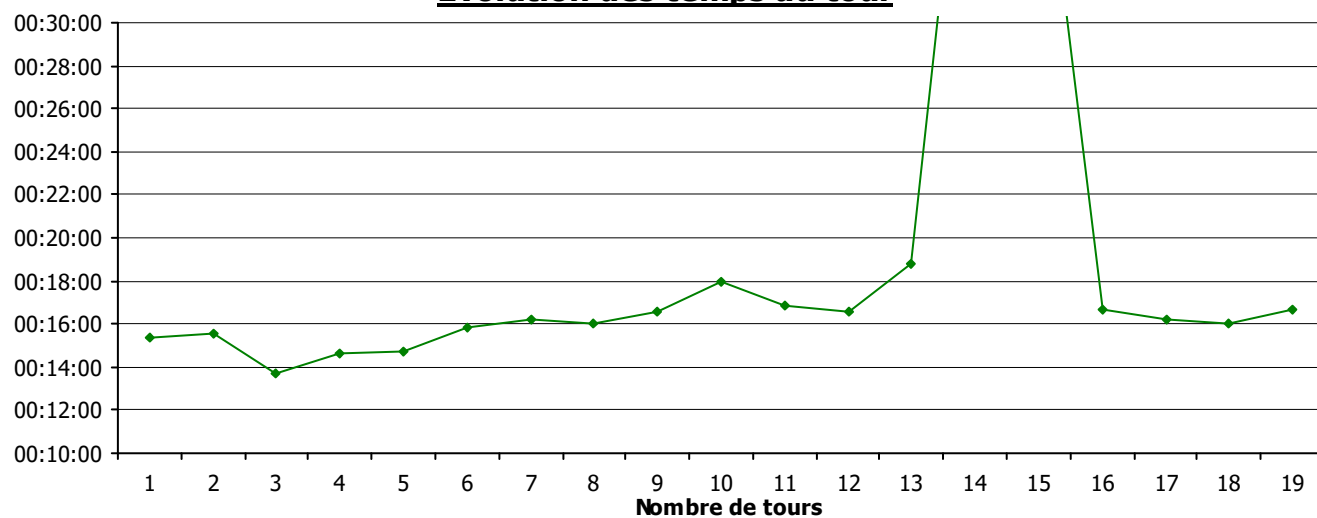
Nombre de tours : 19 (Dernier pointage : 16:01:29) | Distance parcourue : 91.2kms

Equipe classée	Classement général	Classement dans la catégorie Solo
devant	N°5 (S1) à 25s	N°5 à 25s
derrière	N°16 (R3) à 3min 28s	N°2 à 1 tour

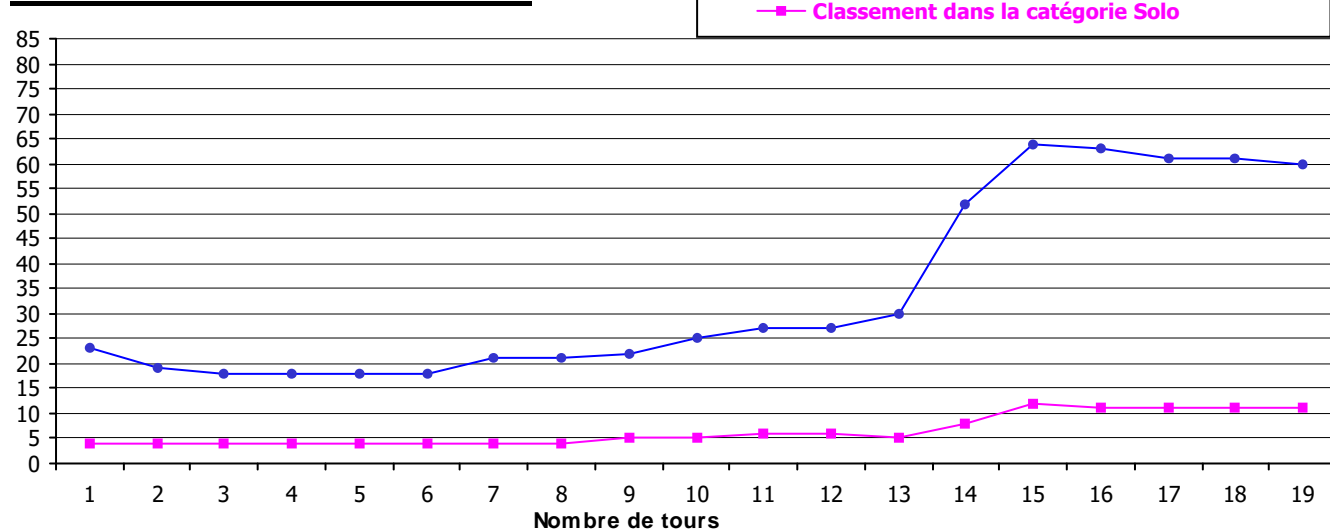
Légende : (1) : N° de tour (2) : temps du tour (3) : Classement général (4) : Classement catégorie Solo (5) : Meilleur temps sur les 1545 pointages

(1)	(2)	(3)	(4)	(5)
1	00:15:23	23	4	473
2	00:15:34	19	4	522
3	00:13:40	18	4	103
4	00:14:39	18	4	291
5	00:14:41	18	4	298
6	00:15:50	18	4	591
7	00:16:14	21	4	697
8	00:16:01	21	4	631
9	00:16:33	22	5	788
10	00:17:55	25	5	1131
11	00:16:51	27	6	890
12	00:16:33	27	6	784
13	00:18:49	30	5	1249
14	00:45:57	52	8	1540
15	00:40:56	64	12	1538
16	00:16:42	63	11	844
17	00:16:10	61	11	675
18	00:16:03	61	11	642
19	00:16:42	60	11	846

### Evolution des temps au tour



### Evolution du classement au tour





## Statistique équipe final

### N°53 : SAUTERELLE

Classement : 22ème | Classement détaillé : 1èr R4

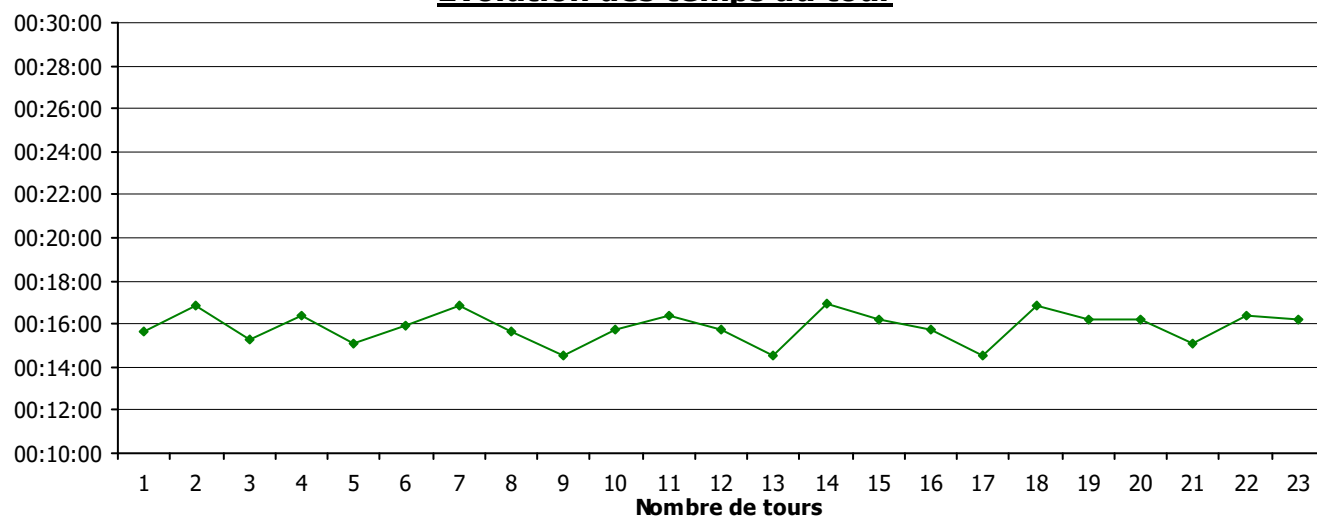
Nombre de tours : 23 (Dernier pointage : 16:05:13) | Distance parcourue : 110.4kms

Equipe classée	Classement général	Classement dans la catégorie En relais de 4
devant	N°68 (R2) à 4min 15s	Aucune, vous êtes premier
derrière	N°49 (R3) à 1 tour	N°71 à 1 tour

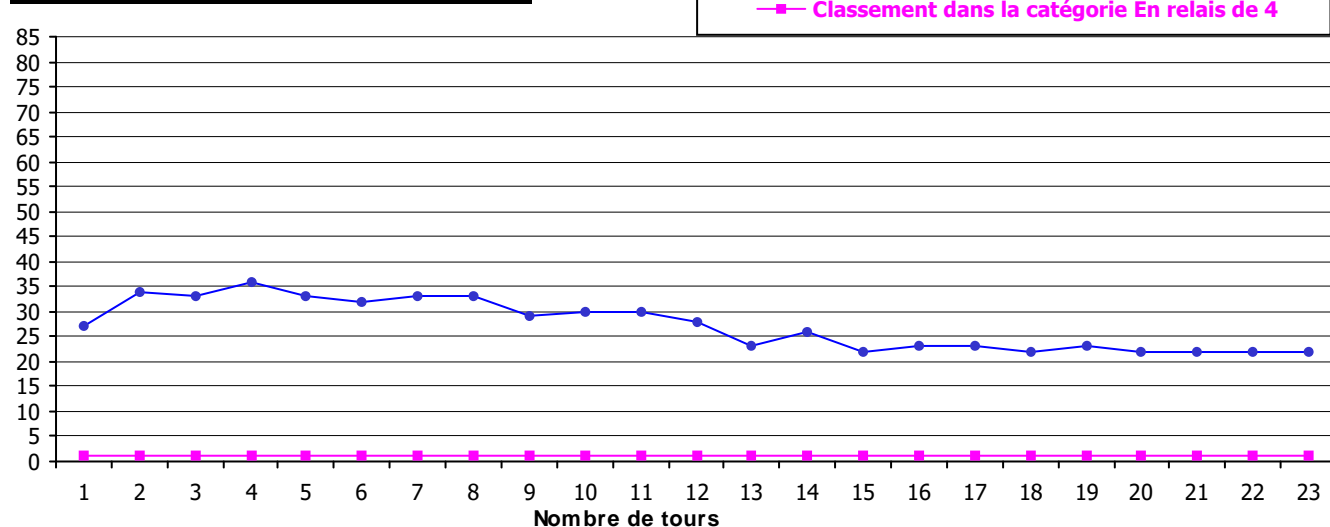
Légende : (1) : N° de tour (2) : temps du tour (3) : Classement général (4) : Classement catégorie En relais de 4 (5) : Meilleur temps sur les 1545 pointages

(1)	(2)	(3)	(4)	(5)
1	00:15:38	27	1	537
2	00:16:53	34	1	907
3	00:15:15	33	1	437
4	00:16:25	36	1	748
5	00:15:05	33	1	394
6	00:15:55	32	1	614
7	00:16:53	33	1	905
8	00:15:39	33	1	540
9	00:14:32	29	1	260
10	00:15:46	30	1	578
11	00:16:22	30	1	734
12	00:15:47	28	1	582
13	00:14:32	23	1	258
14	00:16:58	26	1	936
15	00:16:10	22	1	674
16	00:15:45	23	1	576
17	00:14:32	23	1	255
18	00:16:49	22	1	879
19	00:16:10	23	1	679
20	00:16:12	22	1	691
21	00:15:05	22	1	395
22	00:16:24	22	1	744
23	00:16:11	22	1	684

### Evolution des temps au tour



### Evolution du classement au tour





## Statistique équipe final

### N°54 : GOKIKO

Classement : 51ème | Classement détaillé : 7ème S1

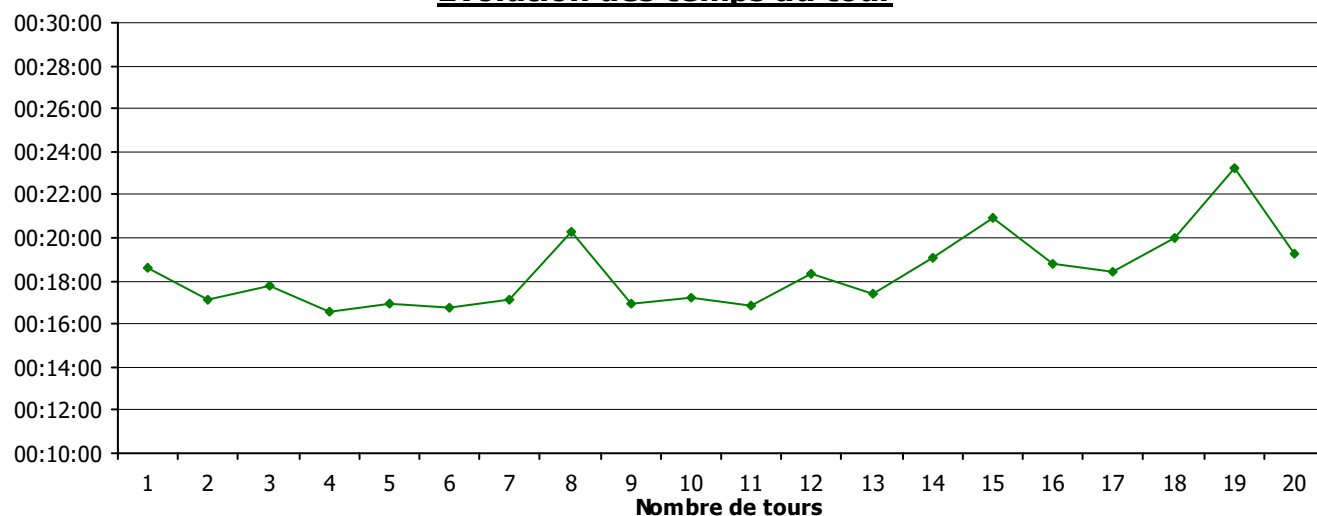
Nombre de tours : 20 (Dernier pointage : 16:08:07) | Distance parcourue : 96kms

Equipe classée	Classement général	Classement dans la catégorie Solo
devant	N°31 (R2) à 14s	N°59 à 1 tour
derrière	N°60 (R3) à 1min 42s	N°35 à 1 tour

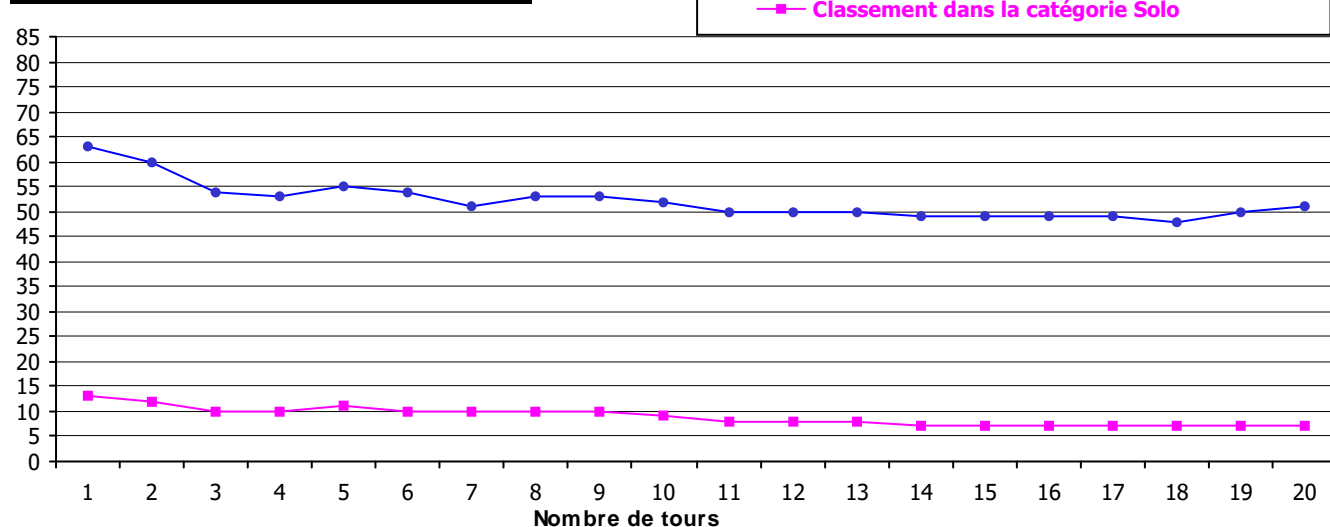
Légende : (1) : N° de tour (2) : temps du tour (3) : Classement général (4) : Classement catégorie Solo (5) : Meilleur temps sur les 1545 pointages

(1)	(2)	(3)	(4)	(5)
1	00:18:39	63	13	1227
2	00:17:06	60	12	966
3	00:17:49	54	10	1117
4	00:16:37	53	10	806
5	00:16:57	55	11	931
6	00:16:45	54	10	858
7	00:17:08	51	10	976
8	00:20:16	53	10	1395
9	00:16:58	53	10	940
10	00:17:11	52	9	986
11	00:16:53	50	8	910
12	00:18:21	50	8	1195
13	00:17:27	50	8	1047
14	00:19:07	49	7	1286
15	00:20:57	49	7	1427
16	00:18:46	49	7	1242
17	00:18:24	49	7	1202
18	00:19:58	48	7	1374
19	00:23:12	50	7	1495
20	00:19:16	51	7	1306

### Evolution des temps au tour



### Evolution du classement au tour





## Statistique équipe final

### N°55 : LES MOULTAGAUFRÉS

Classement : 30ème | Classement détaillé : 17ème R2

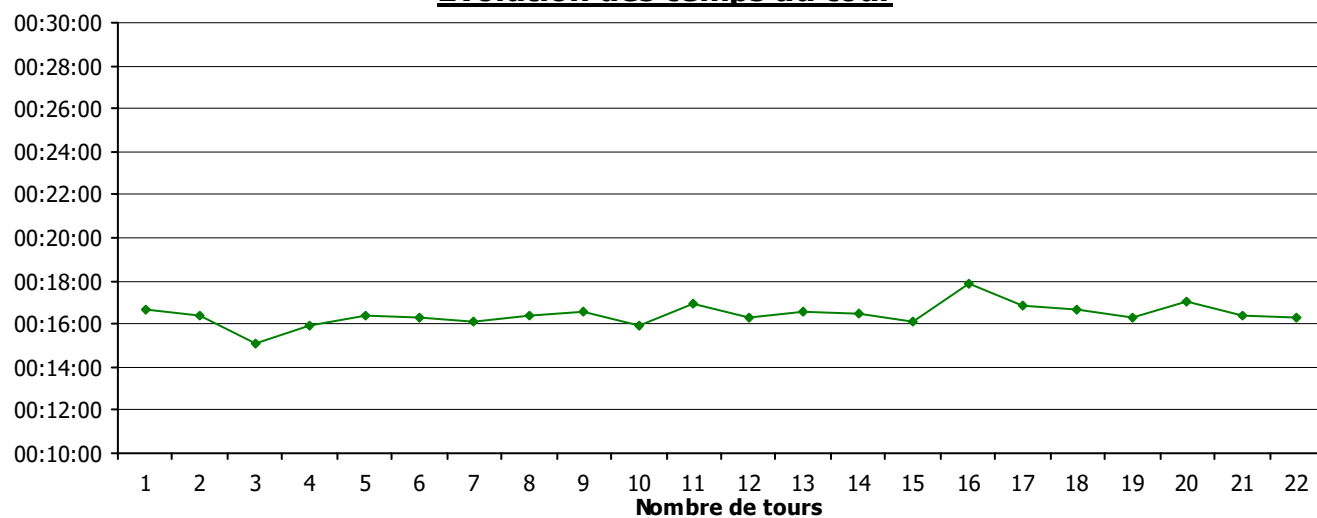
Nombre de tours : 22 (Dernier pointage : 16:01:50) | Distance parcourue : 105.6kms

Equipe classée	Classement général	Classement dans la catégorie En relais de 2
devant	N°19 (R2) à 6s	N°19 à 6s
derrière	N°17 (R2) à 41s	N°17 à 41s

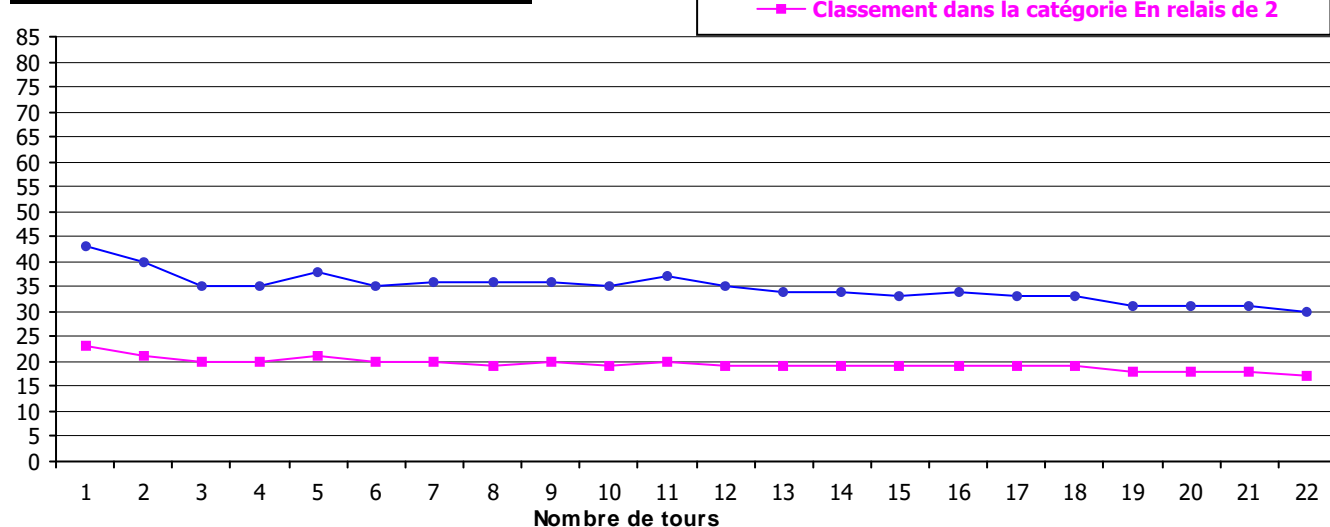
Légende : (1) : N° de tour (2) : temps du tour (3) : Classement général (4) : Classement catégorie En relais de 2 (5) : Meilleur temps sur les 1545 pointages

(1)	(2)	(3)	(4)	(5)
1	00:16:40	43	23	835
2	00:16:23	40	21	737
3	00:15:08	35	20	408
4	00:15:55	35	20	609
5	00:16:25	38	21	745
6	00:16:16	35	20	709
7	00:16:04	36	20	650
8	00:16:21	36	19	732
9	00:16:37	36	20	802
10	00:15:57	35	19	622
11	00:16:56	37	20	924
12	00:16:18	35	19	717
13	00:16:33	34	19	785
14	00:16:27	34	19	755
15	00:16:06	33	19	658
16	00:17:53	34	19	1125
17	00:16:49	33	19	882
18	00:16:39	33	19	823
19	00:16:19	31	18	725
20	00:17:04	31	18	959
21	00:16:24	31	18	742
22	00:16:19	30	17	722

### Evolution des temps au tour



### Evolution du classement au tour





## Statistique équipe final

### N°56 : LES GRAND-MERES

Classement : 18ème    Classement détaillé : 11ème R2

Nombre de tours : 23 (Dernier pointage : 15:52:57)    Distance parcourue : 110.4kms

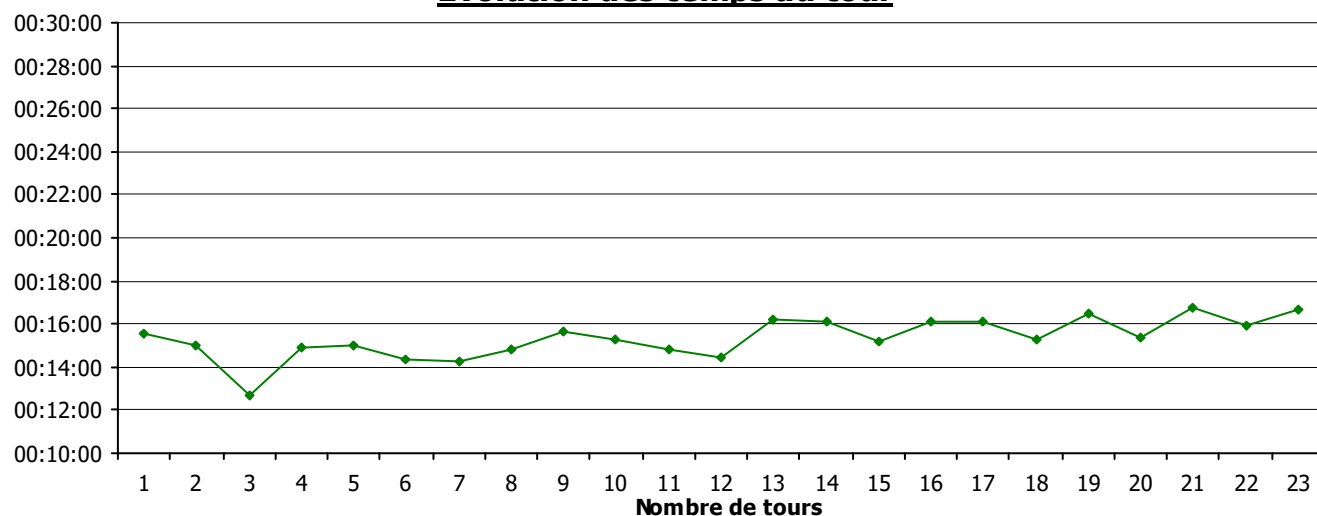
Equipe classée	Classement général	Classement dans la catégorie En relais de 2
devant	N°30 (R3) à 1 tour	N°65 à 1 tour
derrière	N°41 (R2) à 2min 25s	N°41 à 2min 25s

Légende : (1) : N° de tour    (2) : temps du tour    (3) : Classement général    (4) : Classement catégorie En relais de 2    (5) : Meilleur temps sur les 1545 pointages

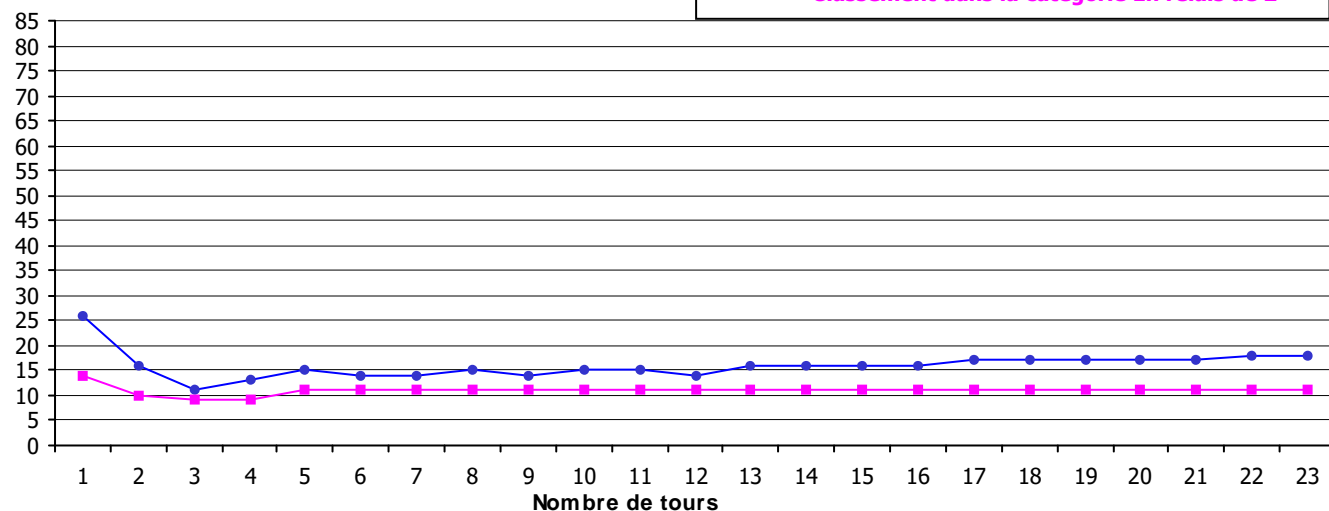
(1)	(2)	(3)	(4)	(5)
1	00:15:33	26	14	521
2	00:15:01	16	10	379
3	00:12:40	11	9	17
4	00:14:52	13	9	341
5	00:15:00	15	11	370
6	00:14:20	14	11	215
7	00:14:13	14	11	189
8	00:14:47	15	11	322
9	00:15:41	14	11	548
10	00:15:19	15	11	451
11	00:14:49	15	11	326
12	00:14:29	14	11	247
13	00:16:11	16	11	681
14	00:16:06	16	11	661

15	00:15:09	16	11	411
16	00:16:04	16	11	649
17	00:16:04	17	11	645
18	00:15:15	17	11	434
19	00:16:29	17	11	762
20	00:15:21	17	11	461
21	00:16:43	17	11	849
22	00:15:56	18	11	617
23	00:16:38	18	11	816

### Evolution des temps au tour



### Evolution du classement au tour





## Statistique équipe final

### N°57 : 353 TRIATHLON CLUB

Classement : 68ème | Classement détaillé : 30ème R2 - 5ème Pays de Vitré R2

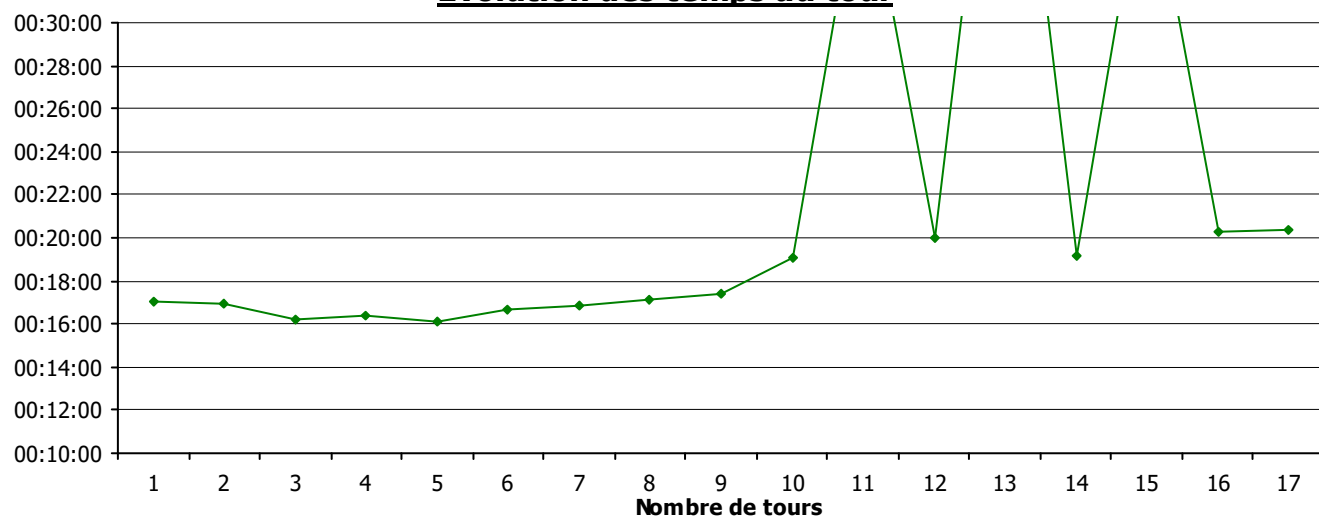
Nombre de tours : 17 (Dernier pointage : 16:12:53) | Distance parcourue : 81.6kms

Equipe classée	Classement général	Classement dans la catégorie En relais de 2
devant	N°14 (S1) à 1min 53s	N°72 à 42min 23s
derrière	N°7 (R3) à 1 tour	N°37 à 1 tour

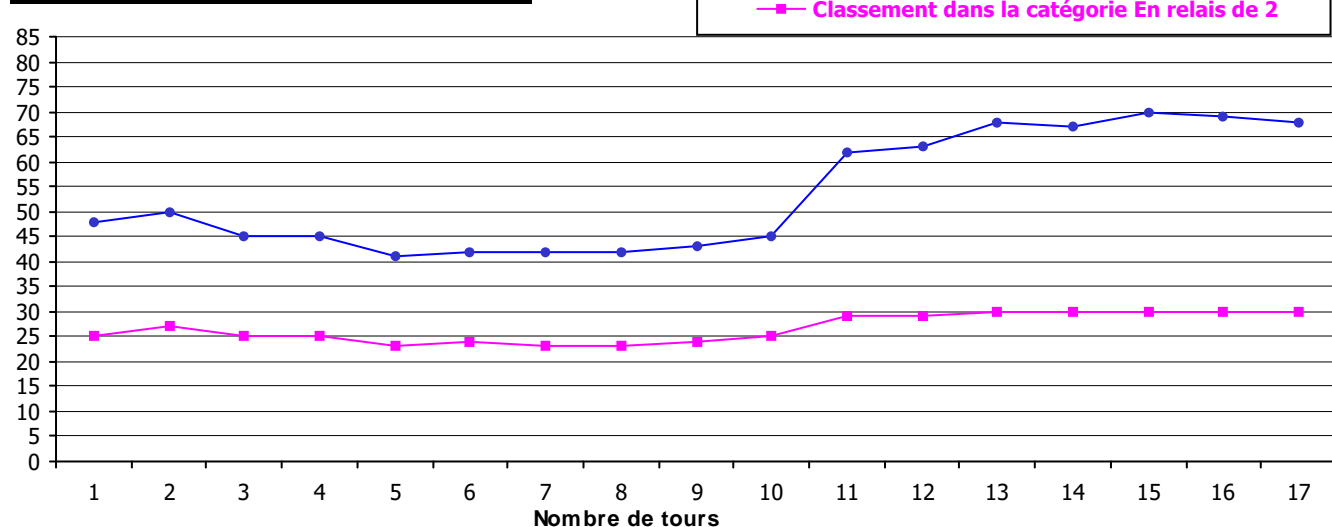
Légende : (1) : N° de tour (2) : temps du tour (3) : Classement général (4) : Classement catégorie En relais de 2 (5) : Meilleur temps sur les 1545 pointages

(1)	(2)	(3)	(4)	(5)
1	00:17:00	48	25	945
2	00:16:58	50	27	939
3	00:16:10	45	25	676
4	00:16:25	45	25	749
5	00:16:05	41	23	654
6	00:16:38	42	24	811
7	00:16:49	42	23	884
8	00:17:10	42	23	984
9	00:17:25	43	24	1035
10	00:19:05	45	25	1284
11	00:37:54	62	29	1535
12	00:19:59	63	29	1376
13	00:46:54	68	30	1541
14	00:19:12	67	30	1301
15	00:38:15	70	30	1536
16	00:20:14	69	30	1392
17	00:20:24	68	30	1405

### Evolution des temps au tour



### Evolution du classement au tour





## Statistique équipe final

### N°58 : LA NEWTEAM

Classement : 1<sup>er</sup>

Classement détaillé : 1<sup>er</sup> R2

Nombre de tours : 27 (Dernier pointage : 15:53:16)

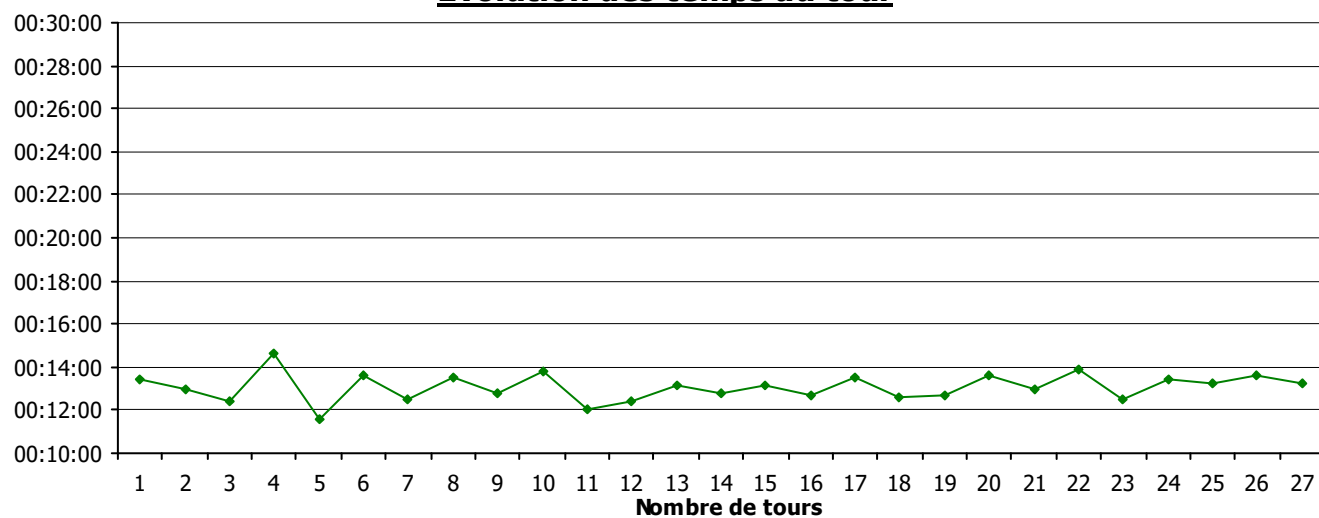
Distance parcourue : 129.6kms

Equipe classée	Classement général	Classement dans la catégorie En relais de 2
devant	Aucune, vous êtes premier	Aucune, vous êtes premier
derrière	N°66 (R2) à 6min 56s	N°66 à 6min 56s

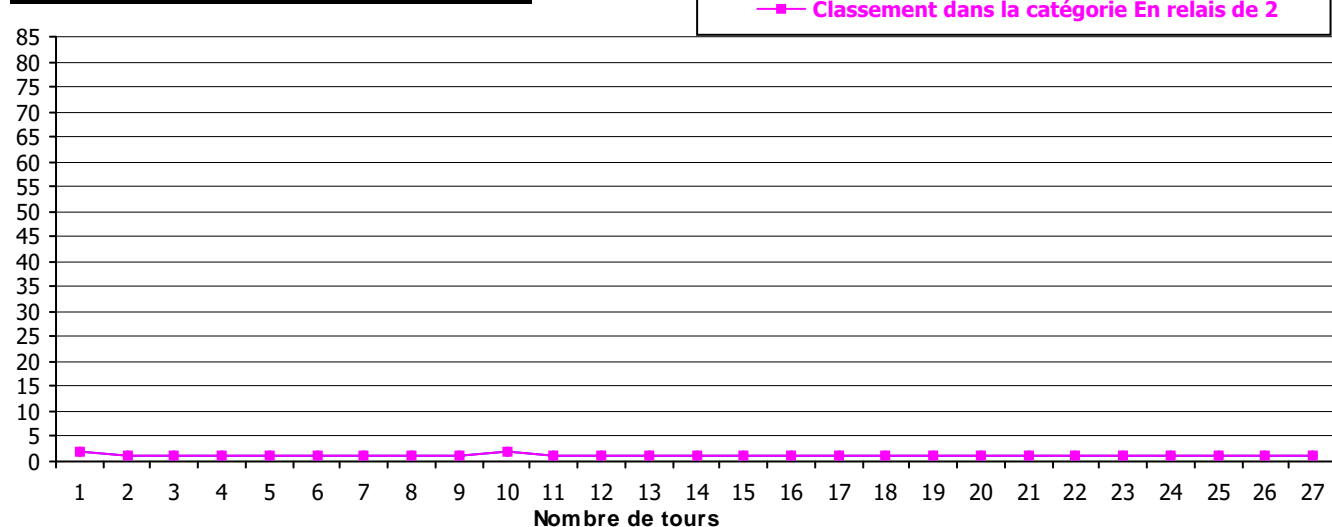
Légende : (1) : N° de tour (2) : temps du tour (3) : Classement général (4) : Classement catégorie En relais de 2 (5) : Meilleur temps sur les 1545 pointages

(1)	(2)	(3)	(4)	(5)
1	00:13:27	2	2	73
2	00:12:56	1	1	27
3	00:12:24	1	1	6
4	00:14:38	1	1	286
5	00:11:36	1	1	1
6	00:13:35	1	1	91
7	00:12:32	1	1	10
8	00:13:33	1	1	88
9	00:12:45	1	1	22
10	00:13:49	2	2	119
11	00:12:04	1	1	4
12	00:12:25	1	1	7
13	00:13:10	1	1	38
14	00:12:45	1	1	23
15	00:13:11	1	1	41
16	00:12:42	1	1	19
17	00:13:33	1	1	86
18	00:12:38	1	1	15
19	00:12:40	1	1	16
20	00:13:38	1	1	96
21	00:12:58	1	1	30
22	00:13:55	1	1	133
23	00:12:28	1	1	8
24	00:13:27	1	1	74
25	00:13:17	1	1	58
26	00:13:38	1	1	95
27	00:13:17	1	1	60

### Evolution des temps au tour



### Evolution du classement au tour





## Statistique équipe final

### N°59 : BREIZH TEAM

Classement : 43ème | Classement détaillé : 6ème S1

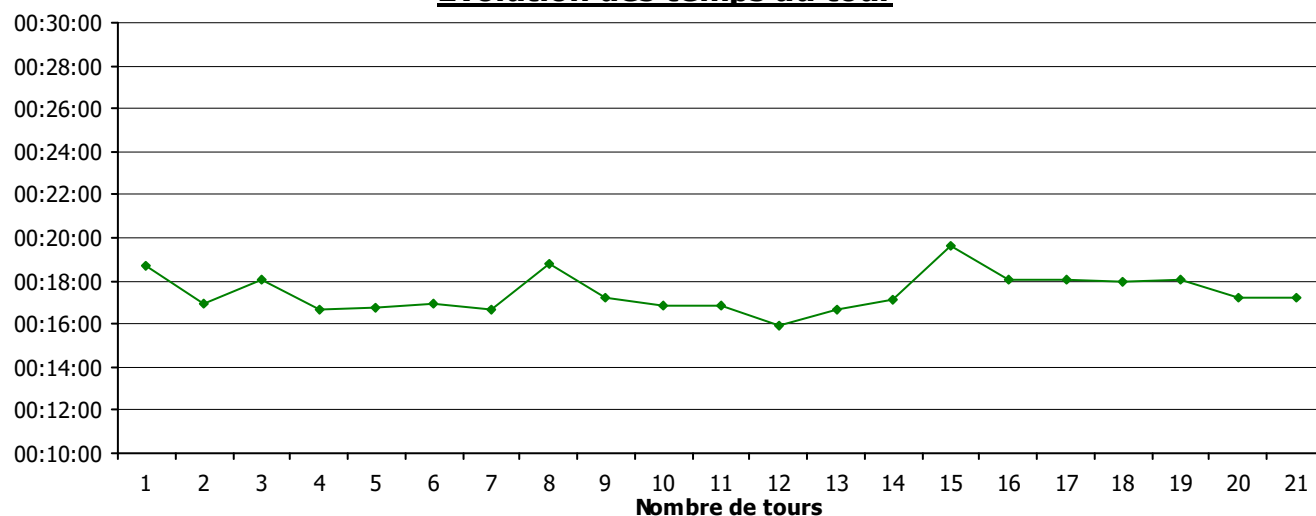
Nombre de tours : 21 (Dernier pointage : 16:06:25) | Distance parcourue : 100.8kms

Equipe classée	Classement général	Classement dans la catégorie Solo
devant	N°32 (R2) à 2min 5s	N°12 à 4min 28s
derrière	N°43 (R3) à 53s	N°54 à 1 tour

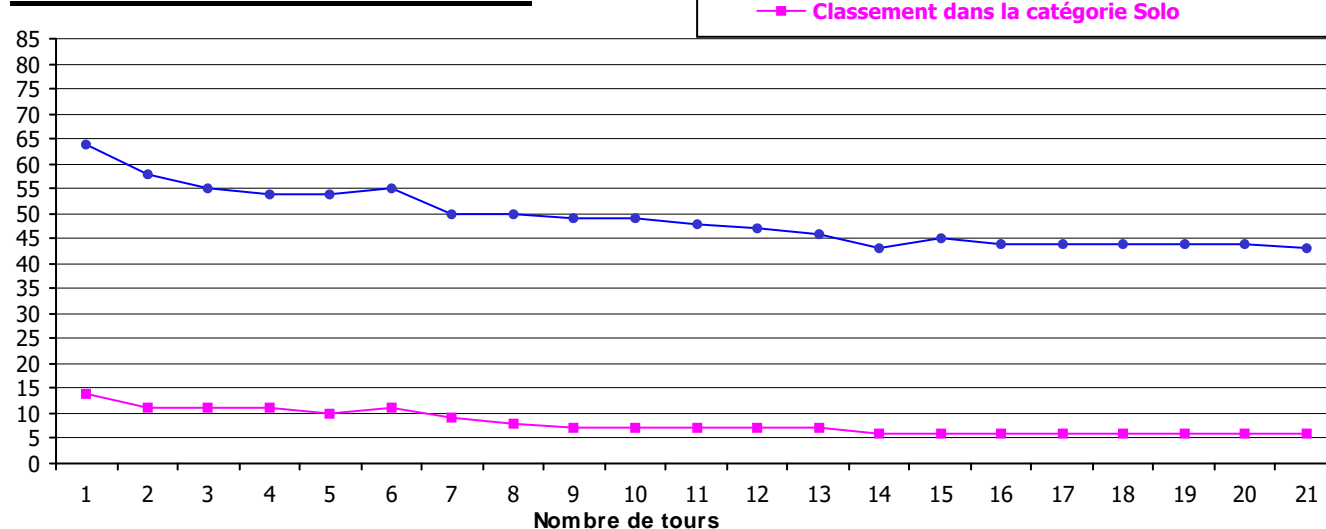
Légende : (1) : N° de tour (2) : temps du tour (3) : Classement général (4) : Classement catégorie Solo (5) : Meilleur temps sur les 1545 pointages

(1)	(2)	(3)	(4)	(5)
1	00:18:43	64	14	1237
2	00:16:54	58	11	915
3	00:18:05	55	11	1157
4	00:16:38	54	11	815
5	00:16:43	54	10	847
6	00:16:56	55	11	925
7	00:16:39	50	9	821
8	00:18:49	50	8	1247
9	00:17:11	49	7	988
10	00:16:49	49	7	878
11	00:16:51	48	7	892
12	00:15:53	47	7	602
13	00:16:38	46	7	819
14	00:17:06	43	6	967
15	00:19:38	45	6	1345
16	00:18:06	44	6	1158
17	00:18:04	44	6	1149
18	00:17:55	44	6	1129
19	00:18:02	44	6	1143
20	00:17:15	44	6	1009
21	00:17:14	43	6	1002

### Evolution des temps au tour



### Evolution du classement au tour







## Statistique équipe final

### N°60 : LES DESILLES

Classement : 52ème    Classement détaillé : 15ème R3 - 6ème Pays de Vitré R3

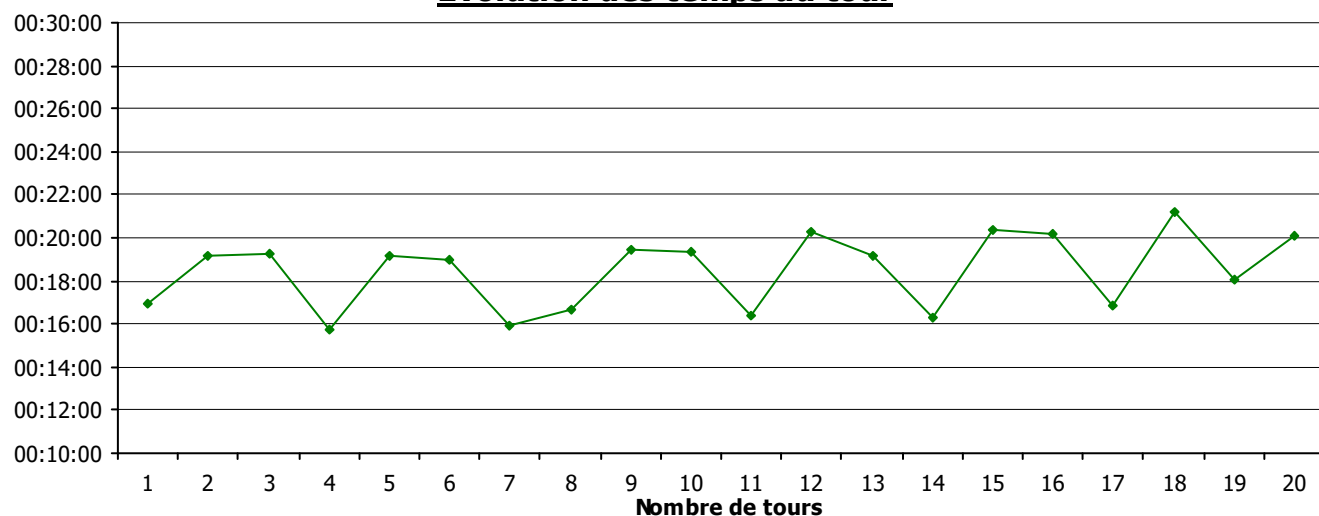
Nombre de tours : 20 (Dernier pointage : 16:09:49)    Distance parcourue : 96kms

Equipe classée	Classement général	Classement dans la catégorie En relais de 3
devant	N°54 (S1) à 1min 42s	N°18 à 1 tour
derrière	N°6 (R2) à 1 tour	N°46 à 1 tour

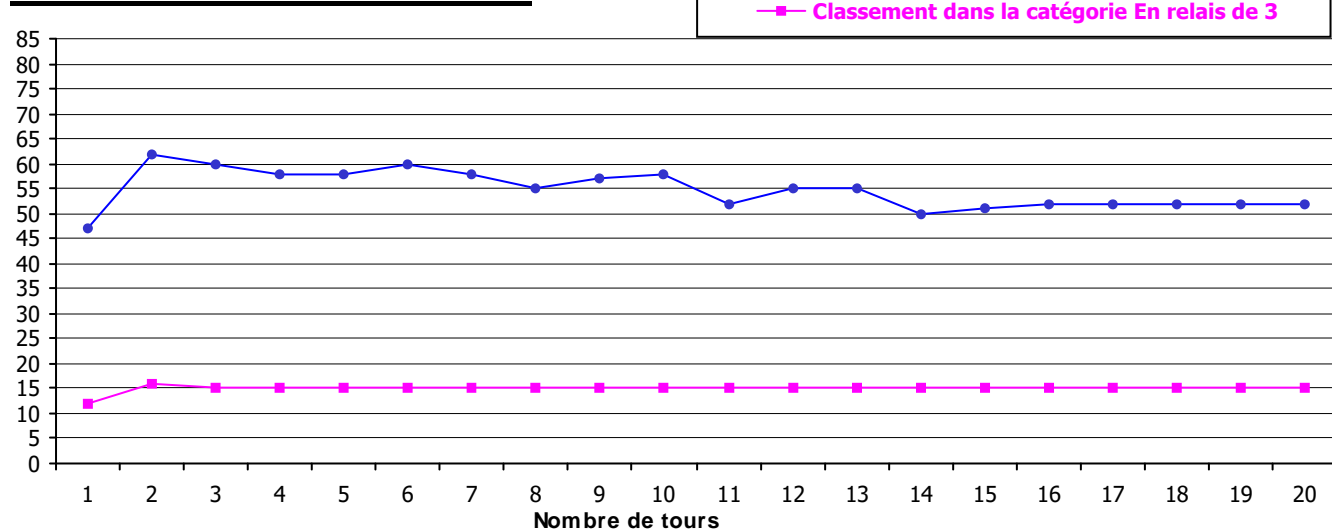
Légende : (1) : N° de tour (2) : temps du tour (3) : Classement général (4) : Classement catégorie En relais de 3 (5) : Meilleur temps sur les 1545 pointages

(1)	(2)	(3)	(4)	(5)
1	00:16:57	47	12	934
2	00:19:11	62	16	1298
3	00:19:16	60	15	1307
4	00:15:43	58	15	559
5	00:19:12	58	15	1303
6	00:18:59	60	15	1274
7	00:15:55	58	15	610
8	00:16:40	55	15	828
9	00:19:27	57	15	1327
10	00:19:19	58	15	1314
11	00:16:26	52	15	751
12	00:20:15	55	15	1393
13	00:19:09	55	15	1293
14	00:16:18	50	15	713
15	00:20:23	51	15	1404
16	00:20:11	52	15	1390
17	00:16:49	52	15	887
18	00:21:10	52	15	1435
19	00:18:06	52	15	1159
20	00:20:06	52	15	1385

### Evolution des temps au tour



### Evolution du classement au tour





## Statistique équipe final

### N°61 : LES DERNIERS

Classement : 66ème | Classement détaillé : 20ème R3 - 8ème Pays de Vitré R3

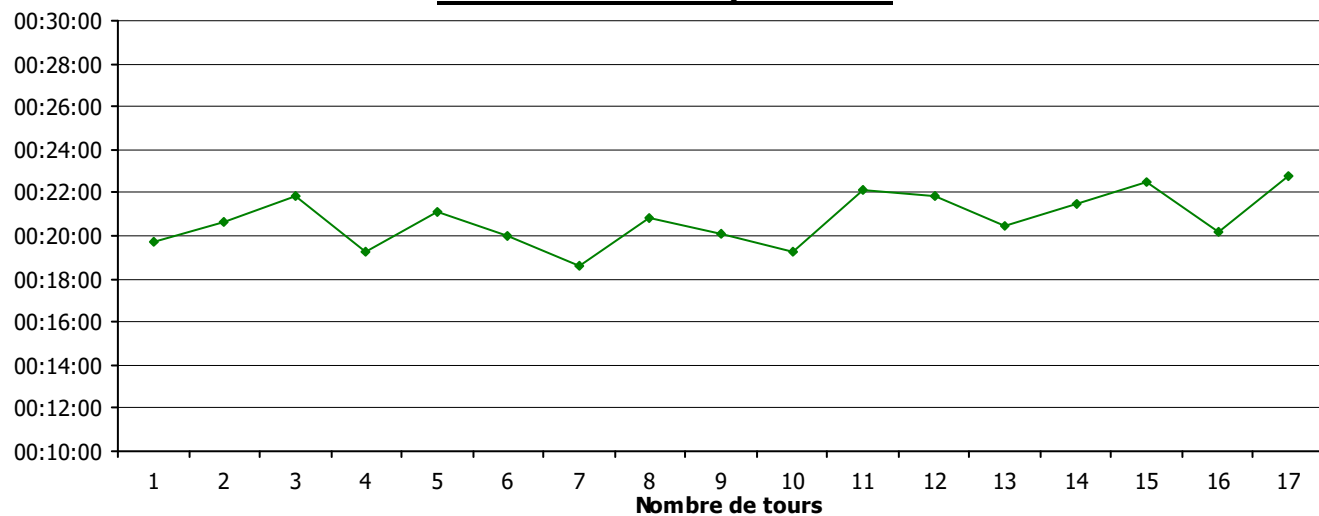
Nombre de tours : 17 (Dernier pointage : 15:53:03) | Distance parcourue : 81.6kms

Equipe classée	Classement général	Classement dans la catégorie En relais de 3
devant	N°72 (R2) à 22min 33s	N°23 à 1 tour
derrière	N°14 (S1) à 17min 57s	N°7 à 1 tour

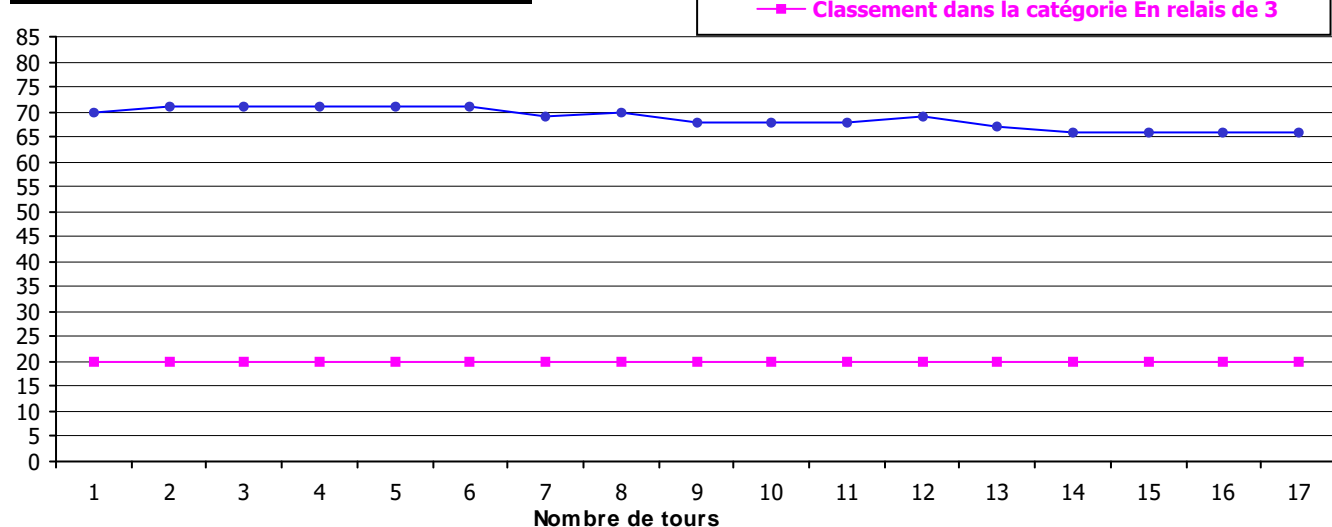
Légende : (1) : N° de tour (2) : temps du tour (3) : Classement général (4) : Classement catégorie En relais de 3 (5) : Meilleur temps sur les 1545 pointages

(1)	(2)	(3)	(4)	(5)
1	00:19:44	70	20	1358
2	00:20:37	71	20	1412
3	00:21:49	71	20	1460
4	00:19:16	71	20	1308
5	00:21:09	71	20	1433
6	00:19:58	71	20	1373
7	00:18:39	69	20	1226
8	00:20:49	70	20	1419
9	00:20:08	68	20	1388
10	00:19:17	68	20	1310
11	00:22:08	68	20	1471
12	00:21:49	69	20	1459
13	00:20:29	67	20	1408
14	00:21:28	66	20	1453
15	00:22:28	66	20	1482
16	00:20:10	66	20	1389
17	00:22:46	66	20	1484

### Evolution des temps au tour



### Evolution du classement au tour





## Statistique équipe final

### N°62 : SUR LES PAS DE SOREN

Classement : 72ème    Classement détaillé : 15ème S1 - 6ème Pays de Vitré S1

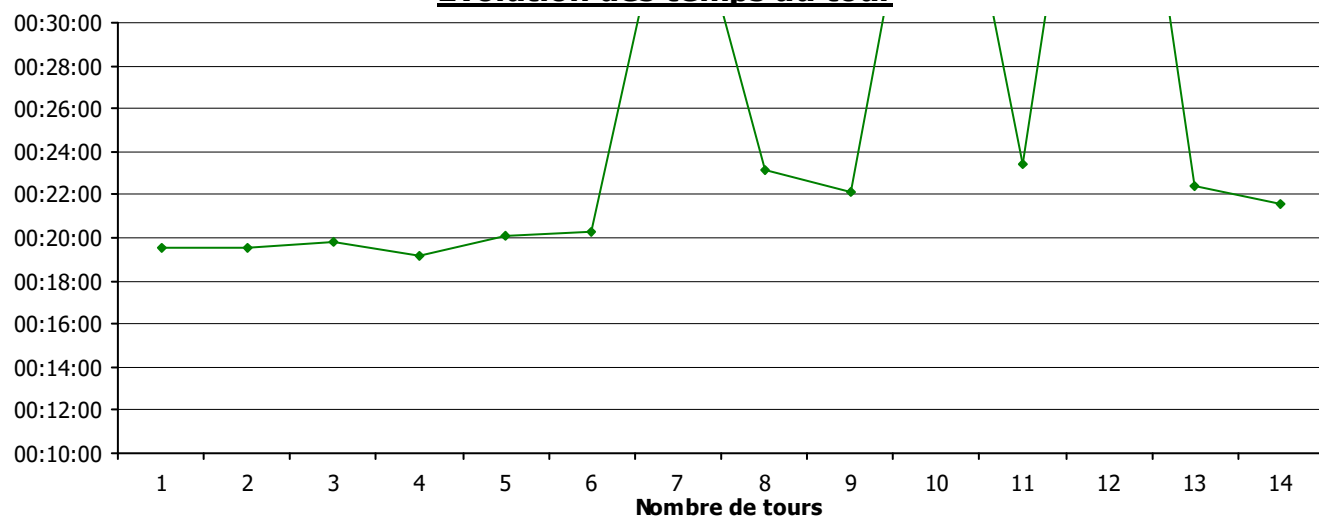
Nombre de tours : 14 (Dernier pointage : 16:03:00)    Distance parcourue : 67.2kms

Equipe classée	Classement général	Classement dans la catégorie Solo
devant	N°34 (S1) à 2 tours	N°34 à 2 tours
derrière	N°33 (S1) à 1 tour	N°33 à 1 tour

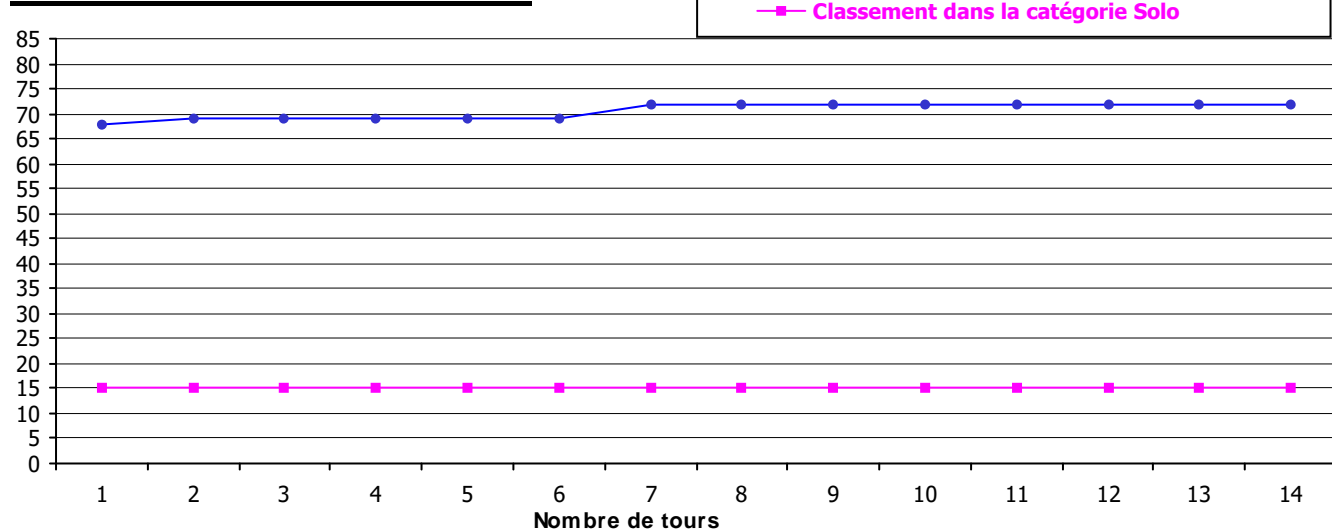
Légende : (1) : N° de tour (2) : temps du tour (3) : Classement général (4) : Classement catégorie Solo (5) : Meilleur temps sur les 1545 pointages

(1)	(2)	(3)	(4)	(5)
1	00:19:34	68	15	1337
2	00:19:33	69	15	1335
3	00:19:51	69	15	1367
4	00:19:10	69	15	1296
5	00:20:03	69	15	1383
6	00:20:18	69	15	1399
7	00:38:22	72	15	1537
8	00:23:09	72	15	1494
9	00:22:06	72	15	1470
10	00:43:37	72	15	1539
11	00:23:26	72	15	1502
12	00:49:37	72	15	1543
13	00:22:24	72	15	1480
14	00:21:32	72	15	1455

### Evolution des temps au tour



### Evolution du classement au tour





## Statistique équipe final

### N°63 : ALAN

Classement : 16ème | Classement détaillé : 2ème S1

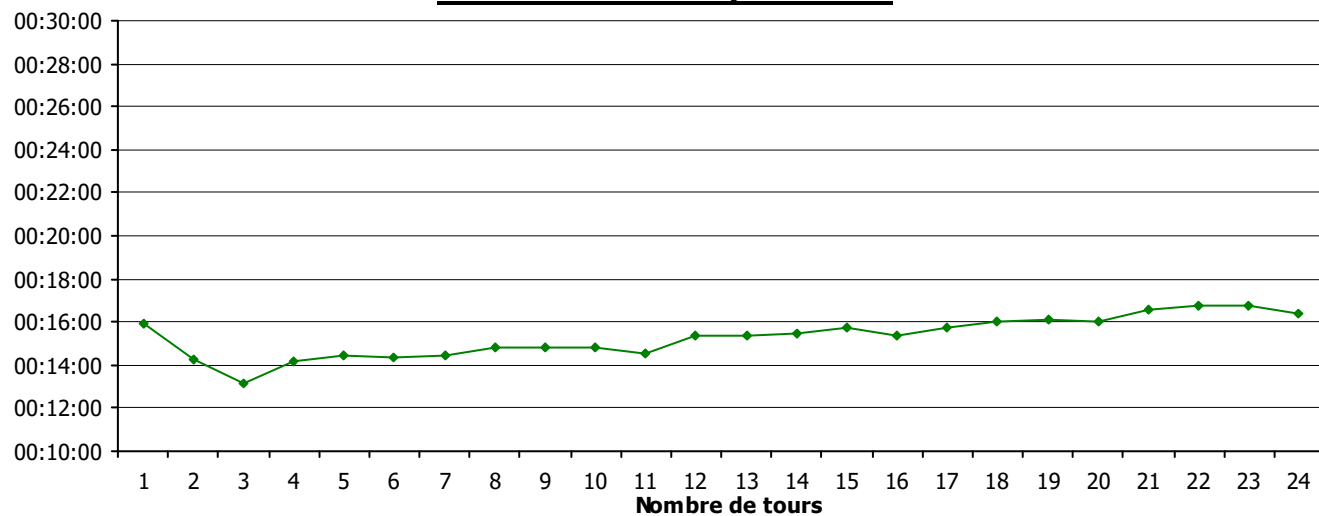
Nombre de tours : 24 (Dernier pointage : 16:07:37) | Distance parcourue : 115.2kms

Equipe classée	Classement général	Classement dans la catégorie Solo
devant	N°40 (R3) à 2min 3s	N°70 à 8min 5s
derrière	N°30 (R3) à 50s	N°21 à 1 tour

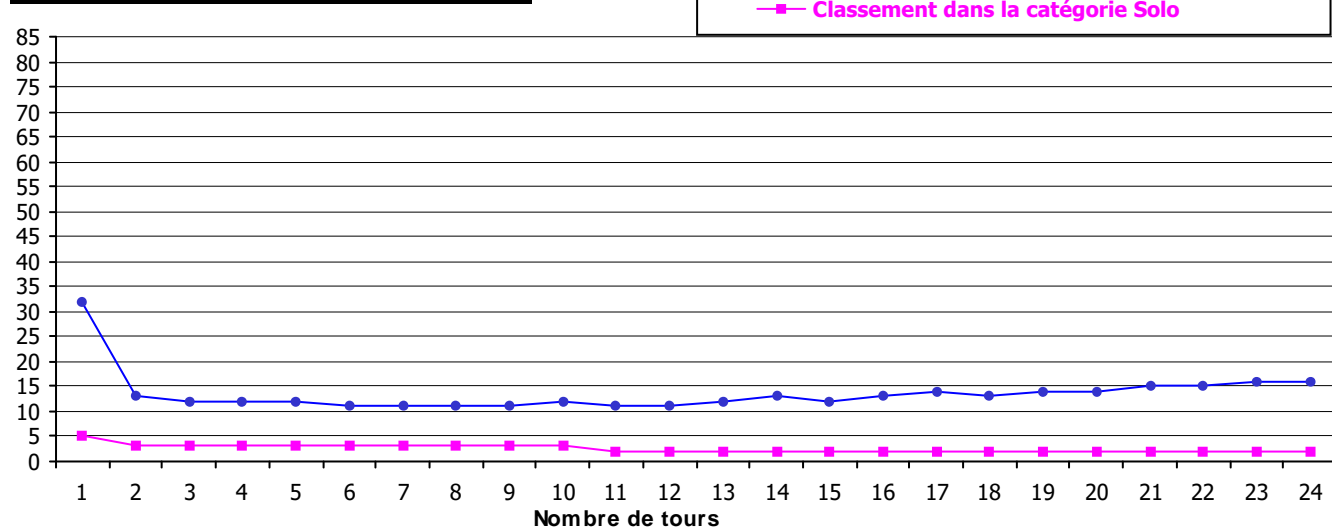
Légende : (1) : N° de tour (2) : temps du tour (3) : Classement général (4) : Classement catégorie Solo (5) : Meilleur temps sur les 1545 pointages

(1)	(2)	(3)	(4)	(5)
1	00:15:56	32	5	618
2	00:14:15	13	3	196
3	00:13:11	12	3	42
4	00:14:08	12	3	174
5	00:14:28	12	3	233
6	00:14:22	11	3	221
7	00:14:29	11	3	241
8	00:14:47	11	3	321
9	00:14:47	11	3	319
10	00:14:48	12	3	323
11	00:14:34	11	2	271
12	00:15:22	11	2	466
13	00:15:21	12	2	462
14	00:15:25	13	2	483
15	00:15:45	12	2	572
16	00:15:24	13	2	476
17	00:15:42	14	2	552
18	00:16:01	13	2	632
19	00:16:07	14	2	663
20	00:16:03	14	2	637
21	00:16:32	15	2	777
22	00:16:47	15	2	873
23	00:16:45	16	2	854
24	00:16:25	16	2	747

### Evolution des temps au tour



### Evolution du classement au tour





## Statistique équipe final

### N°64 : ROMJON

Classement : 38ème | Classement détaillé : 22ème R2 - 4ème Pays de Vitré R2

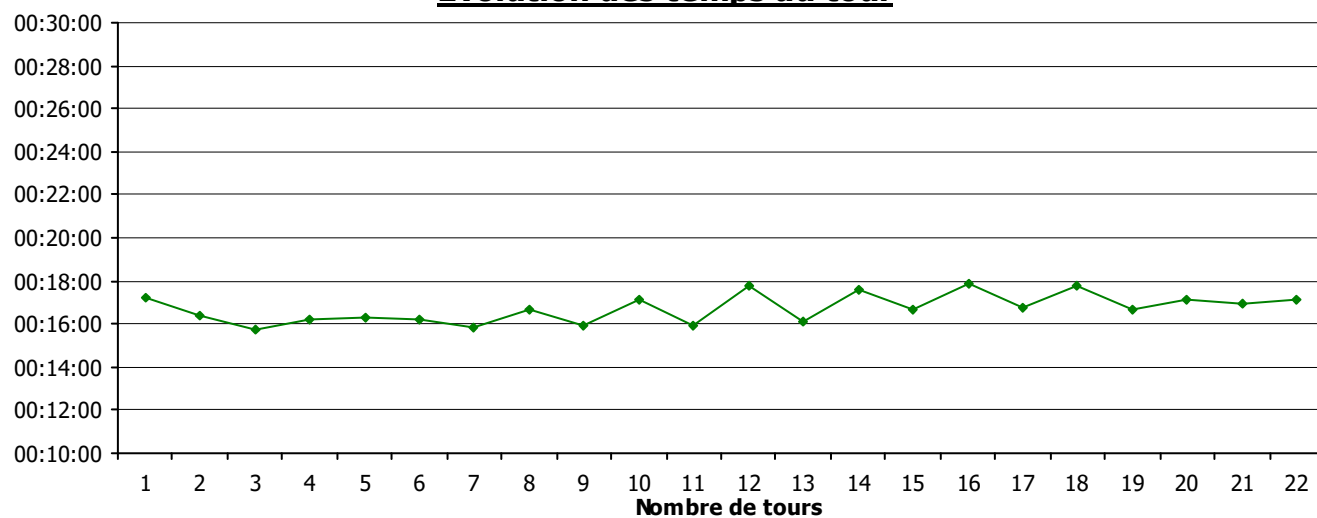
Nombre de tours : 22 (Dernier pointage : 16:08:01) | Distance parcourue : 105.6kms

Equipe classée	Classement général	Classement dans la catégorie En relais de 2
devant	N°36 (R2) à 1min 3s	N°36 à 1min 3s
derrière	N°39 (S1) à 1 tour	N°32 à 1 tour

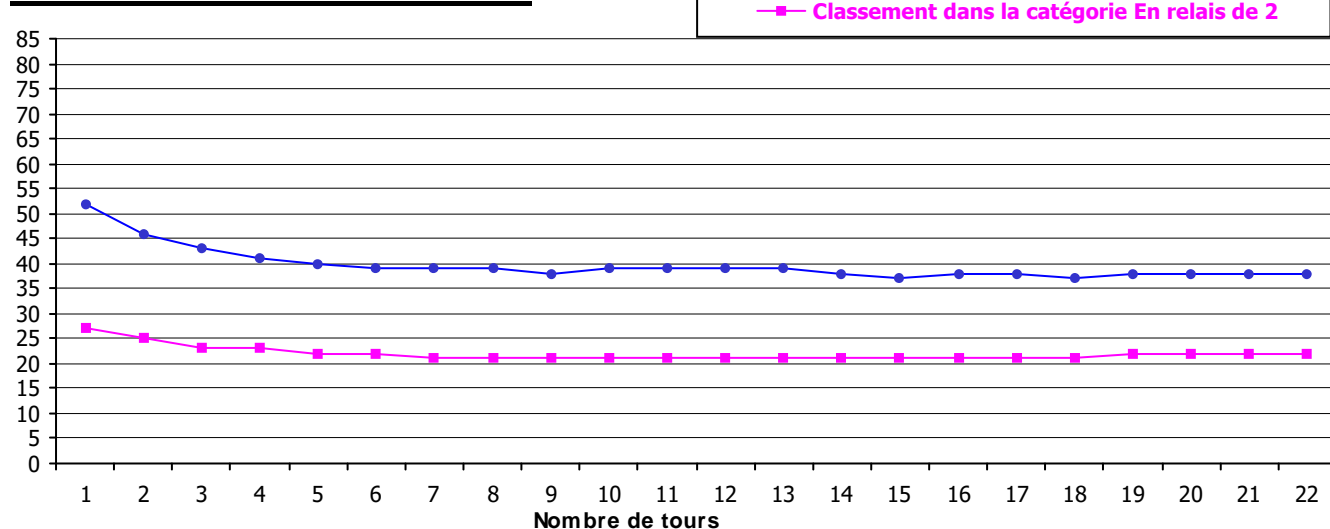
Légende : (1) : N° de tour (2) : temps du tour (3) : Classement général (4) : Classement catégorie En relais de 2 (5) : Meilleur temps sur les 1545 pointages

(1)	(2)	(3)	(4)	(5)
1	00:17:13	52	27	996
2	00:16:23	46	25	736
3	00:15:44	43	23	564
4	00:16:14	41	23	698
5	00:16:18	40	22	721
6	00:16:13	39	22	692
7	00:15:49	39	21	589
8	00:16:42	39	21	845
9	00:15:53	38	21	601
10	00:17:05	39	21	961
11	00:15:54	39	21	607
12	00:17:48	39	21	1116
13	00:16:04	39	21	648
14	00:17:33	38	21	1061
15	00:16:38	37	21	814
16	00:17:50	38	21	1118
17	00:16:45	38	21	862
18	00:17:46	37	21	1108
19	00:16:40	38	22	830
20	00:17:09	38	22	980
21	00:16:55	38	22	916
22	00:17:10	38	22	982

### Evolution des temps au tour



### Evolution du classement au tour





## Statistique équipe final

### N°65 : TEAM H

Classement : 10ème | Classement détaillé : 10ème R2

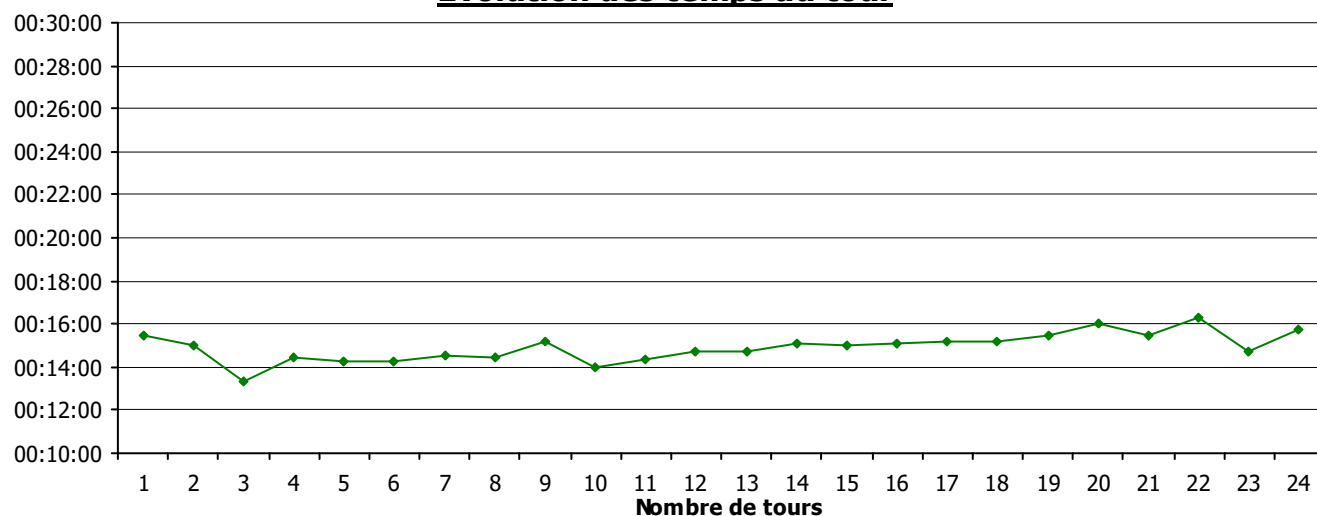
Nombre de tours : 24 (Dernier pointage : 15:58:17) | Distance parcourue : 115.2kms

Equipe classée	Classement général	Classement dans la catégorie En relais de 2
devant	N°73 (R2) à 4min 20s	N°73 à 4min 20s
derrière	N°69 (R3) à 33s	N°56 à 1 tour

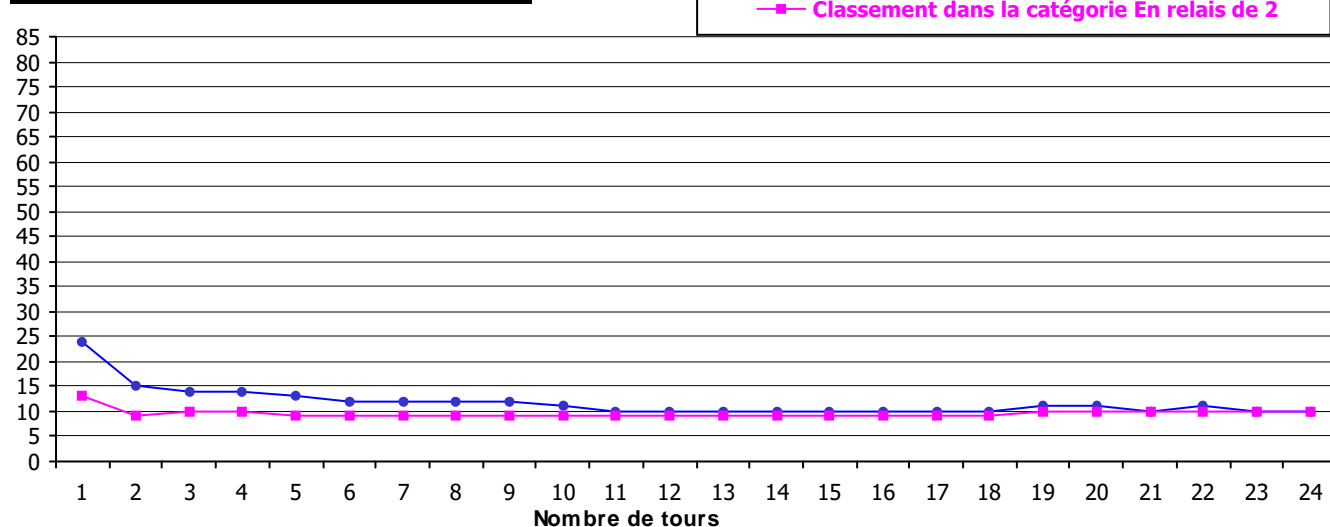
Légende : (1) : N° de tour (2) : temps du tour (3) : Classement général (4) : Classement catégorie En relais de 2 (5) : Meilleur temps sur les 1545 pointages

(1)	(2)	(3)	(4)	(5)
1	00:15:26	24	13	486
2	00:15:00	15	9	373
3	00:13:19	14	10	64
4	00:14:29	14	10	243
5	00:14:17	13	9	204
6	00:14:17	12	9	206
7	00:14:31	12	9	251
8	00:14:29	12	9	239
9	00:15:09	12	9	413
10	00:13:59	11	9	140
11	00:14:21	10	9	218
12	00:14:45	10	9	314
13	00:14:45	10	9	313
14	00:15:04	10	9	392
15	00:15:02	10	9	383
16	00:15:07	10	9	402
17	00:15:12	10	9	425
18	00:15:12	10	9	427
19	00:15:25	11	10	482
20	00:16:00	11	10	629
21	00:15:27	10	10	494
22	00:16:15	11	10	701
23	00:14:44	10	10	308
24	00:15:45	10	10	574

### Evolution des temps au tour



### Evolution du classement au tour





## Statistique équipe final

### N°66 : US VERN CYCLISME

Classement : 2ème      Classement détaillé : 2ème R2

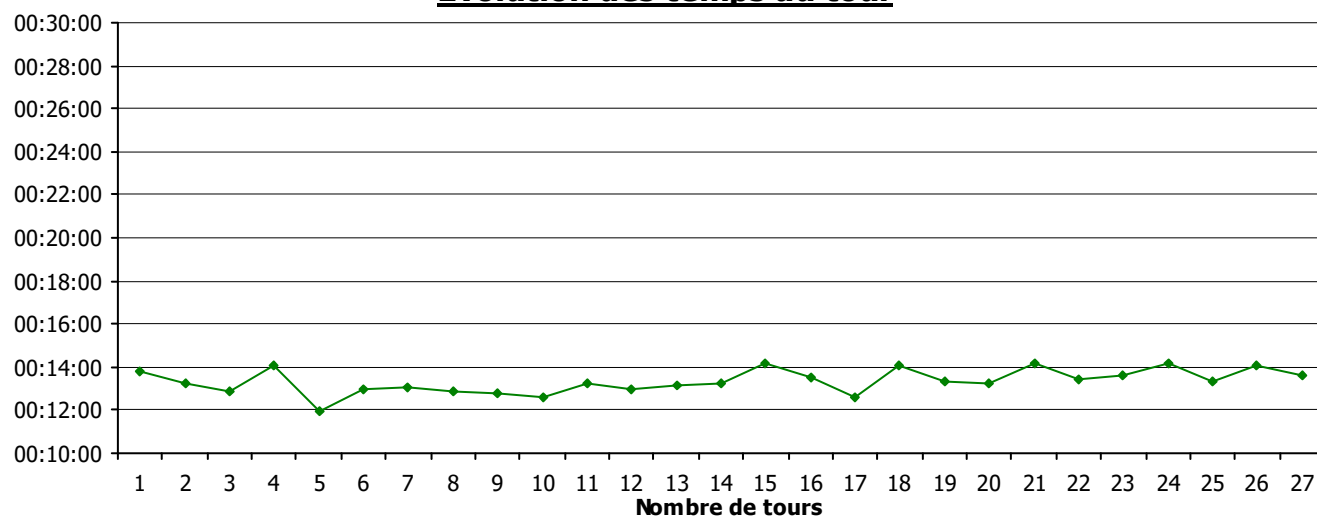
Nombre de tours : 27 (Dernier pointage : 16:00:12)      Distance parcourue : 129.6kms

Equipe classée	Classement général	Classement dans la catégorie En relais de 2
devant	N°58 (R2) à 6min 56s	N°58 à 6min 56s
derrière	N°74 (R2) à 3min 39s	N°74 à 3min 39s

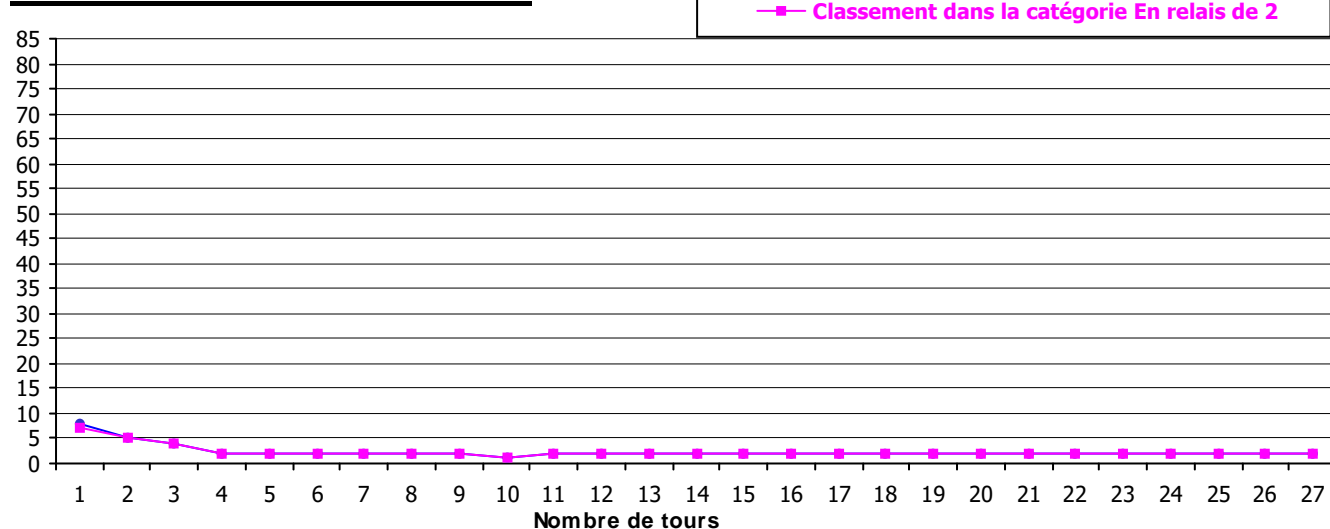
Légende : (1) : N° de tour (2) : temps du tour (3) : Classement général (4) : Classement catégorie En relais de 2 (5) : Meilleur temps sur les 1545 pointages

(1)	(2)	(3)	(4)	(5)
1	00:13:50	8	7	123
2	00:13:13	5	5	47
3	00:12:50	4	4	24
4	00:14:03	2	2	155
5	00:11:56	2	2	3
6	00:12:57	2	2	28
7	00:13:06	2	2	34
8	00:12:53	2	2	25
9	00:12:44	2	2	21
10	00:12:38	1	1	14
11	00:13:16	2	2	57
12	00:12:55	2	2	26
13	00:13:10	2	2	39
14	00:13:14	2	2	53
15	00:14:12	2	2	186
16	00:13:31	2	2	80
17	00:12:35	2	2	13
18	00:14:02	2	2	147
19	00:13:19	2	2	62
20	00:13:13	2	2	49
21	00:14:12	2	2	187
22	00:13:23	2	2	70
23	00:13:36	2	2	93
24	00:14:11	2	2	182
25	00:13:18	2	2	61
26	00:14:03	2	2	154
27	00:13:35	2	2	92

### Evolution des temps au tour



### Evolution du classement au tour





## Statistique équipe final

### N°67 : LEGUERIMAUULT

Classement : 4ème | Classement détaillé : 4ème R2

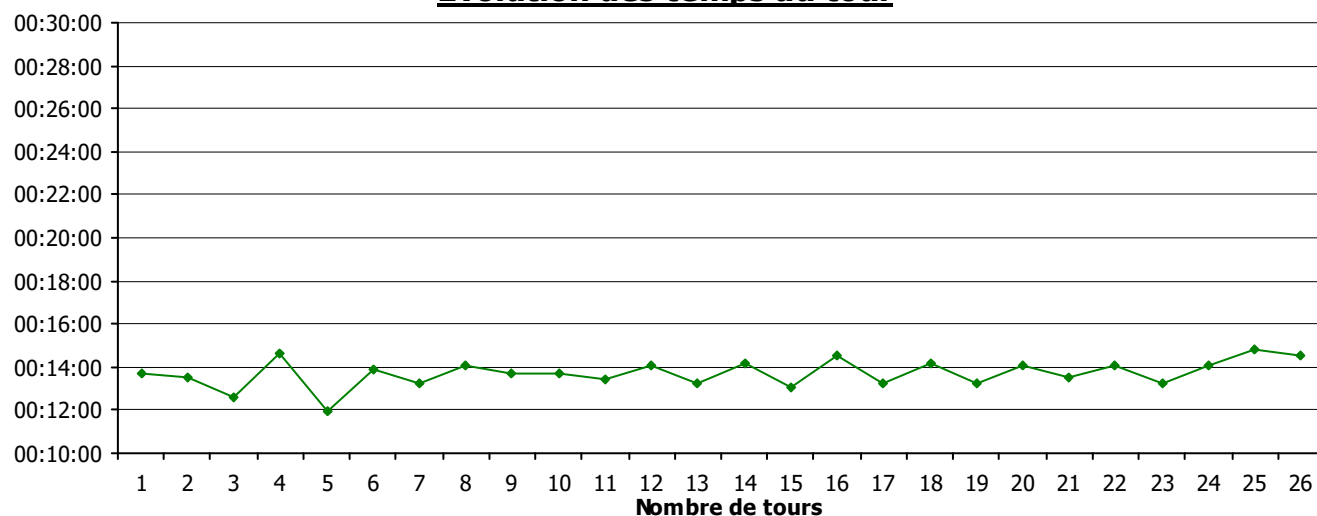
Nombre de tours : 26 (Dernier pointage : 15:56:21) | Distance parcourue : 124.8kms

Equipe classée	Classement général	Classement dans la catégorie En relais de 2
devant	N°74 (R2) à 1 tour	N°74 à 1 tour
derrière	N°26 (R2) à 1 tour	N°26 à 1 tour

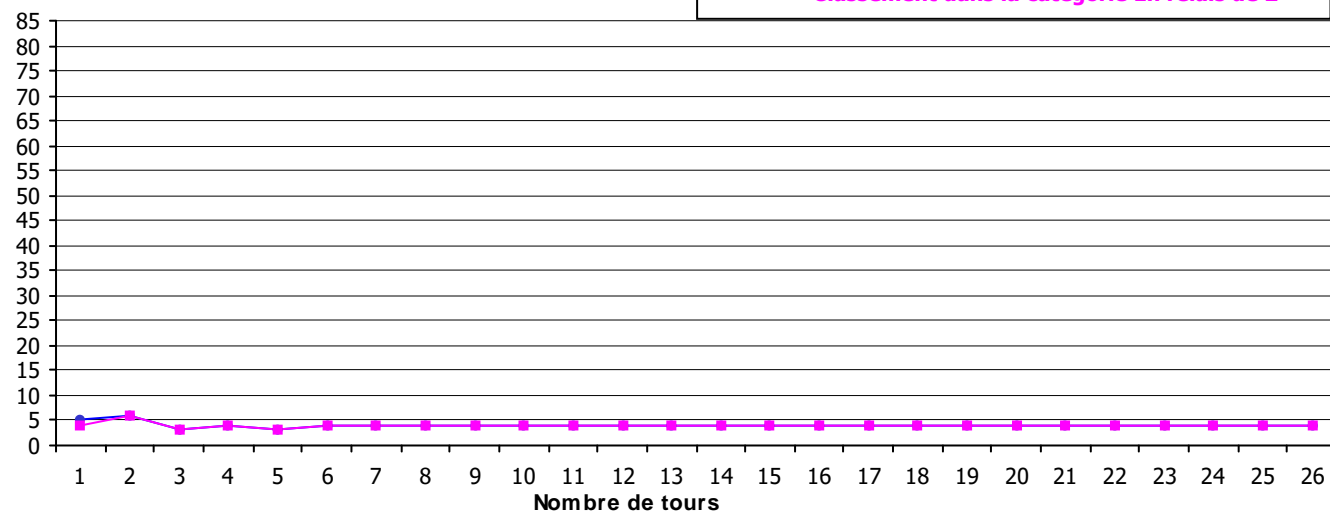
Légende : (1) : N° de tour (2) : temps du tour (3) : Classement général (4) : Classement catégorie En relais de 2 (5) : Meilleur temps sur les 1545 pointages

(1)	(2)	(3)	(4)	(5)
1	00:13:40	5	4	102
2	00:13:31	6	6	81
3	00:12:34	3	3	11
4	00:14:35	4	4	276
5	00:11:54	3	3	2
6	00:13:51	4	4	126
7	00:13:12	4	4	45
8	00:14:06	4	4	166
9	00:13:43	4	4	111
10	00:13:42	4	4	106
11	00:13:24	4	4	71
12	00:14:07	4	4	171
13	00:13:12	4	4	44
14	00:14:08	4	4	172
15	00:13:02	4	4	32
16	00:14:30	4	4	249
17	00:13:12	4	4	43
18	00:14:09	4	4	175
19	00:13:14	4	4	52
20	00:14:06	4	4	169
21	00:13:32	4	4	85
22	00:14:02	4	4	146
23	00:13:13	4	4	48
24	00:14:03	4	4	152
25	00:14:50	4	4	331
26	00:14:30	4	4	250

### Evolution des temps au tour



### Evolution du classement au tour







## Statistique équipe final

### N°68 : LES JUMEAUX

Classement : 21ème | Classement détaillé : 13ème R2

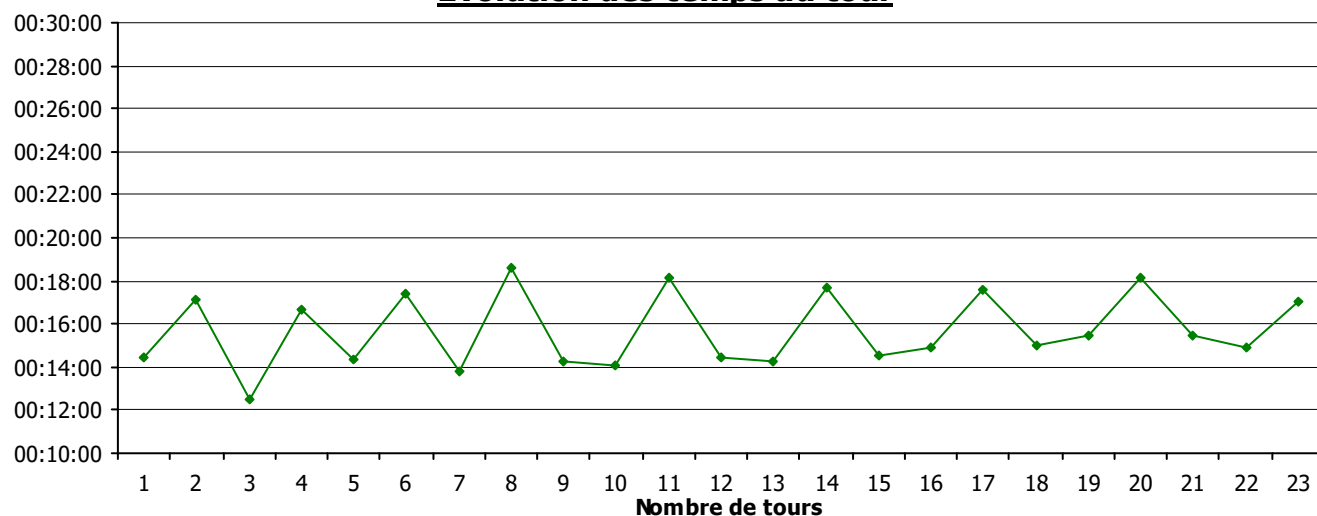
Nombre de tours : 23 (Dernier pointage : 16:00:58) | Distance parcourue : 110.4kms

Equipe classée	Classement général	Classement dans la catégorie En relais de 2
devant	N°21 (S1) à 4min 15s	N°41 à 5min 36s
derrière	N°53 (R4) à 4min 15s	N°9 à 1 tour

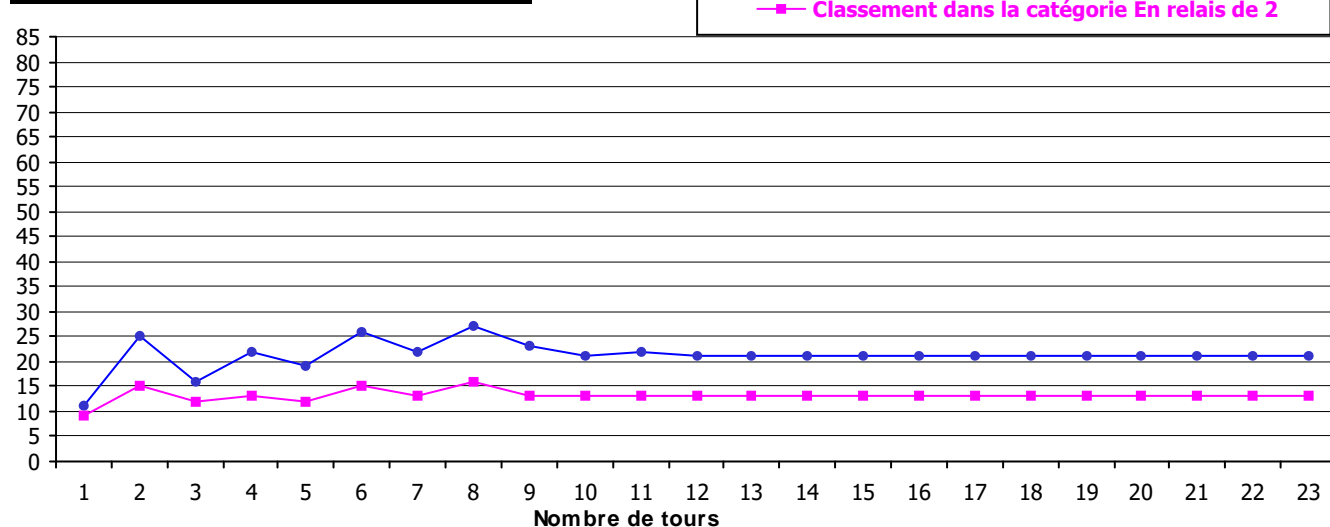
Légende : (1) : N° de tour (2) : temps du tour (3) : Classement général (4) : Classement catégorie En relais de 2 (5) : Meilleur temps sur les 1545 pointages

(1)	(2)	(3)	(4)	(5)
1	00:14:28	11	9	236
2	00:17:06	25	15	965
3	00:12:29	16	12	9
4	00:16:38	22	13	813
5	00:14:20	19	12	213
6	00:17:27	26	15	1046
7	00:13:50	22	13	120
8	00:18:38	27	16	1225
9	00:14:15	23	13	195
10	00:14:02	21	13	149
11	00:18:08	22	13	1166
12	00:14:25	21	13	224
13	00:14:16	21	13	201
14	00:17:39	21	13	1083
15	00:14:31	21	13	252
16	00:14:54	21	13	344
17	00:17:37	21	13	1079
18	00:14:58	21	13	358
19	00:15:27	21	13	492
20	00:18:07	21	13	1162
21	00:15:28	21	13	501
22	00:14:57	21	13	354
23	00:17:00	21	13	947

### Evolution des temps au tour



### Evolution du classement au tour





## Statistique équipe final

### N°69 : YOSEAD

Classement : 11ème | Classement détaillé : 1èr R3

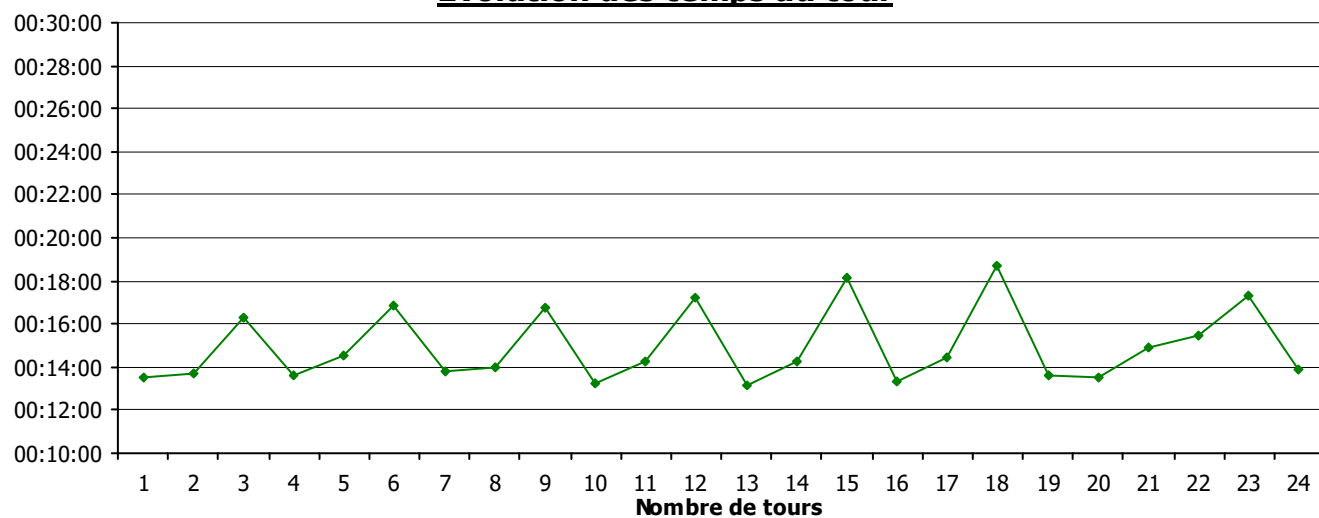
Nombre de tours : 24 (Dernier pointage : 15:58:50) | Distance parcourue : 115.2kms

Equipe classée	Classement général	Classement dans la catégorie En relais de 3
devant	N°65 (R2) à 33s	Aucune, vous êtes premier
derrière	N°70 (S1) à 42s	N°3 à 3min 15s

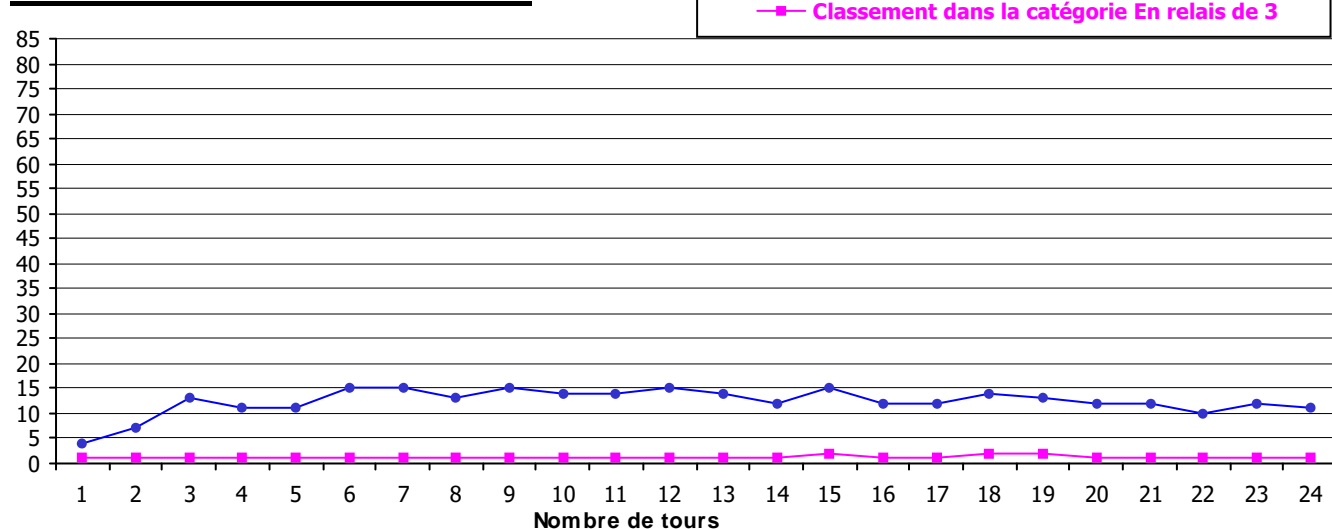
Légende : (1) : N° de tour (2) : temps du tour (3) : Classement général (4) : Classement catégorie En relais de 3 (5) : Meilleur temps sur les 1545 pointages

(1)	(2)	(3)	(4)	(5)
1	00:13:33	4	1	89
2	00:13:44	7	1	115
3	00:16:15	13	1	702
4	00:13:35	11	1	90
5	00:14:33	11	1	263
6	00:16:49	15	1	877
7	00:13:50	15	1	124
8	00:13:59	13	1	141
9	00:16:47	15	1	869
10	00:13:16	14	1	56
11	00:14:16	14	1	199
12	00:17:15	15	1	1008
13	00:13:09	14	1	36
14	00:14:16	12	1	202
15	00:18:09	15	2	1170
16	00:13:21	12	1	67
17	00:14:26	12	1	228
18	00:18:44	14	2	1238
19	00:13:38	13	2	94
20	00:13:30	12	1	77
21	00:14:52	12	1	338
22	00:15:26	10	1	488
23	00:17:18	12	1	1016
24	00:13:53	11	1	128

### Evolution des temps au tour



### Evolution du classement au tour





## Statistique équipe final

### N°70 : FOURNIER DAVID

Classement : 12ème | Classement détaillé : 1èr S1

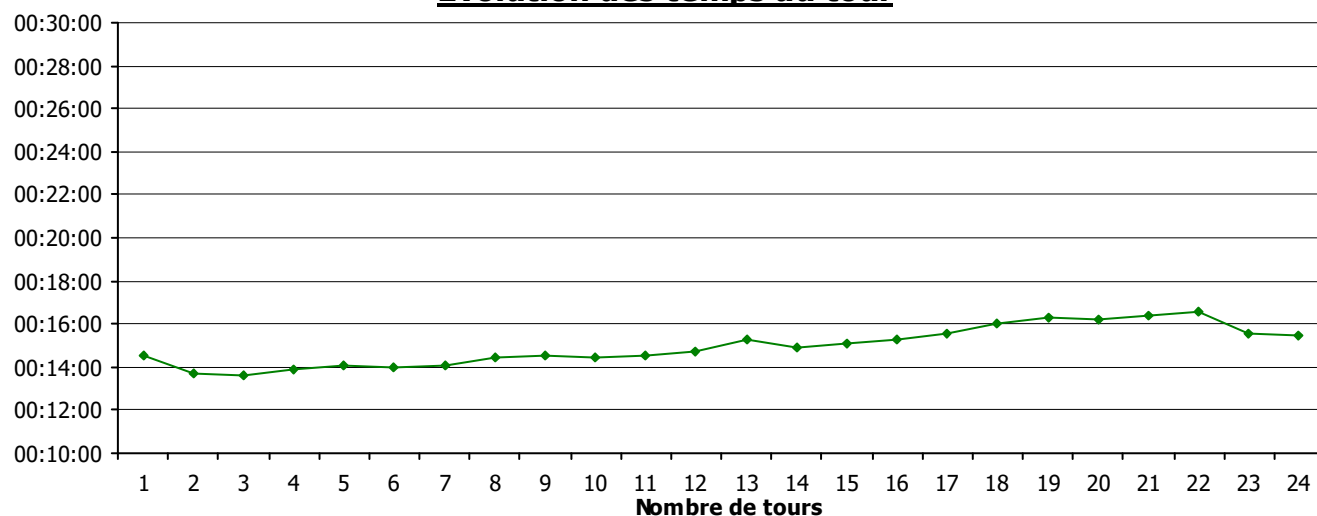
Nombre de tours : 24 (Dernier pointage : 15:59:32) | Distance parcourue : 115.2kms

Equipe classée	Classement général	Classement dans la catégorie Solo
devant	N°69 (R3) à 42s	Aucune, vous êtes premier
derrière	N°3 (R3) à 2min 33s	N°63 à 8min 5s

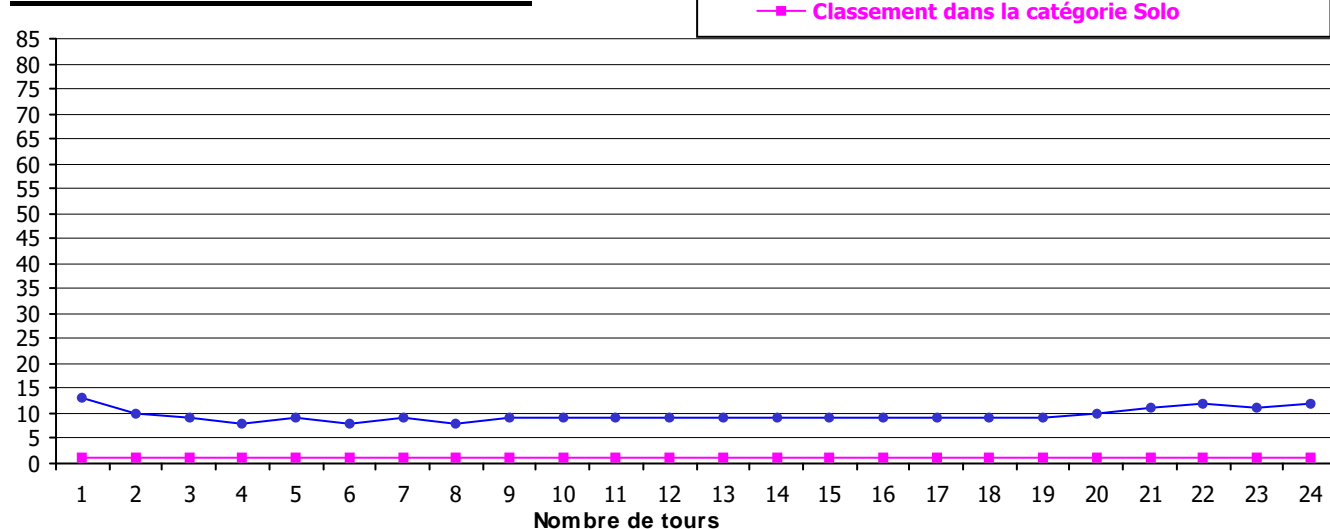
Légende : (1) : N° de tour (2) : temps du tour (3) : Classement général (4) : Classement catégorie Solo (5) : Meilleur temps sur les 1545 pointages

(1)	(2)	(3)	(4)	(5)
1	00:14:34	13	1	267
2	00:13:42	10	1	107
3	00:13:39	9	1	98
4	00:13:53	8	1	129
5	00:14:07	9	1	170
6	00:14:00	8	1	142
7	00:14:05	9	1	164
8	00:14:29	8	1	246
9	00:14:34	9	1	268
10	00:14:25	9	1	225
11	00:14:34	9	1	273
12	00:14:42	9	1	300
13	00:15:19	9	1	453
14	00:14:54	9	1	343
15	00:15:04	9	1	388
16	00:15:14	9	1	428
17	00:15:34	9	1	523
18	00:15:59	9	1	625
19	00:16:20	9	1	727
20	00:16:11	10	1	685
21	00:16:23	11	1	735
22	00:16:37	12	1	807
23	00:15:32	11	1	517
24	00:15:27	12	1	496

### Evolution des temps au tour



### Evolution du classement au tour





## Statistique équipe final

### N°71 : DECATHLON BETTON

Classement : 26ème | Classement détaillé : 2ème R4

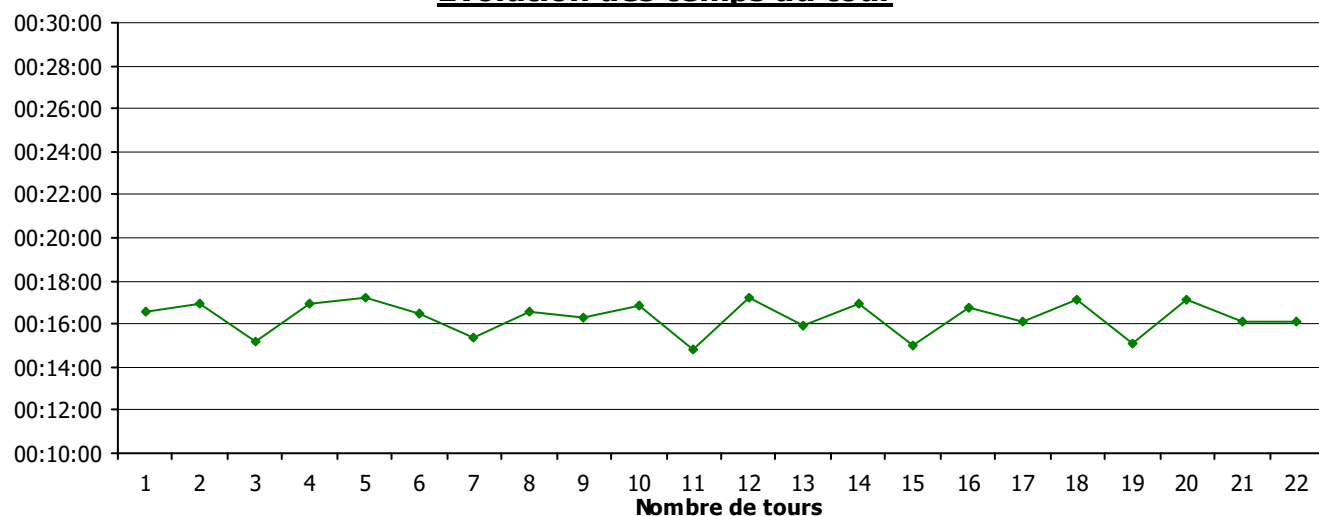
Nombre de tours : 22 (Dernier pointage : 15:58:57) | Distance parcourue : 105.6kms

Equipe classée	Classement général	Classement dans la catégorie En relais de 4
devant	N°10 (R3) à 3min 1s	N°53 à 1 tour
derrière	N°9 (R2) à 1min 8s	N°11 à 2 tours

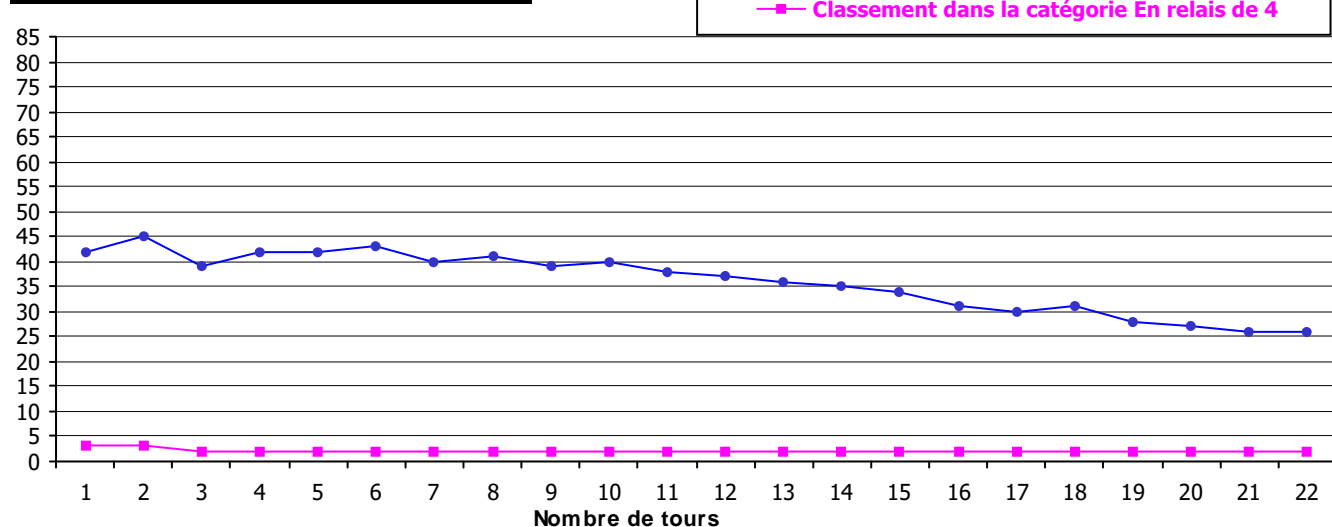
Légende : (1) : N° de tour (2) : temps du tour (3) : Classement général (4) : Classement catégorie En relais de 4 (5) : Meilleur temps sur les 1545 pointages

(1)	(2)	(3)	(4)	(5)
1	00:16:37	42	3	809
2	00:16:55	45	3	920
3	00:15:12	39	2	426
4	00:16:59	42	2	942
5	00:17:15	42	2	1005
6	00:16:30	43	2	764
7	00:15:20	40	2	456
8	00:16:32	41	2	776
9	00:16:15	39	2	705
10	00:16:49	40	2	888
11	00:14:47	38	2	320
12	00:17:14	37	2	1003
13	00:15:53	36	2	600
14	00:16:56	35	2	927
15	00:15:02	34	2	380
16	00:16:47	31	2	870
17	00:16:09	30	2	672
18	00:17:05	31	2	963
19	00:15:03	28	2	384
20	00:17:07	27	2	974
21	00:16:08	26	2	667
22	00:16:08	26	2	669

### Evolution des temps au tour



### Evolution du classement au tour





## Statistique équipe final

### N°72 : LES BARBUS

Classement : 65ème | Classement détaillé : 29ème R2

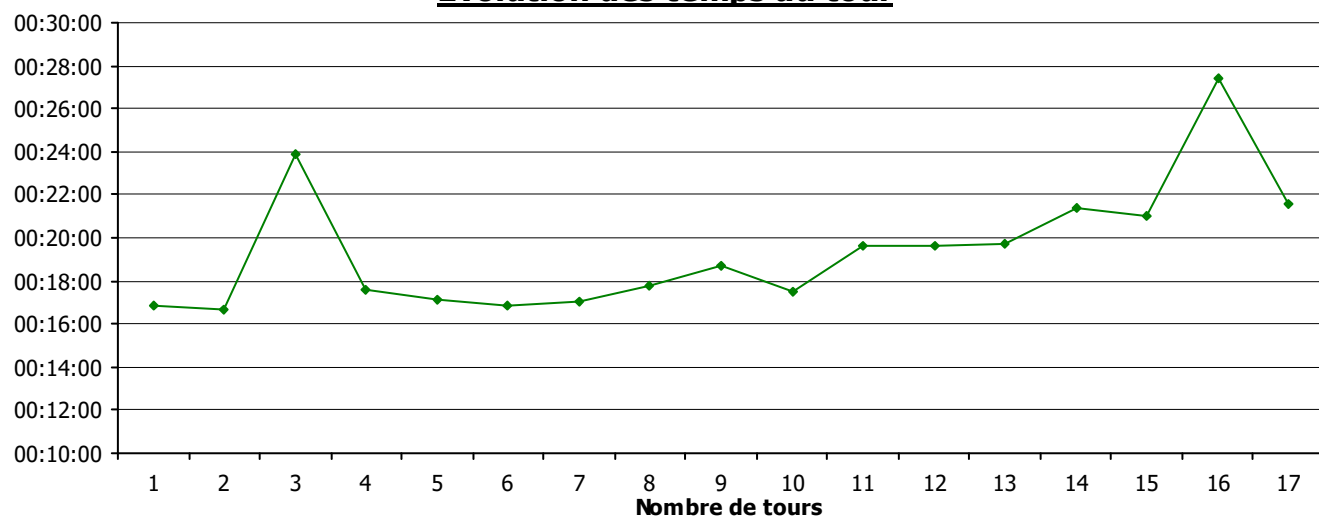
Nombre de tours : 17 (Dernier pointage : 15:30:30) | Distance parcourue : 81.6kms

Equipe classée	Classement général	Classement dans la catégorie En relais de 2
devant	N°8 (R2) à 1 tour	N°8 à 1 tour
derrière	N°61 (R3) à 22min 33s	N°57 à 42min 23s

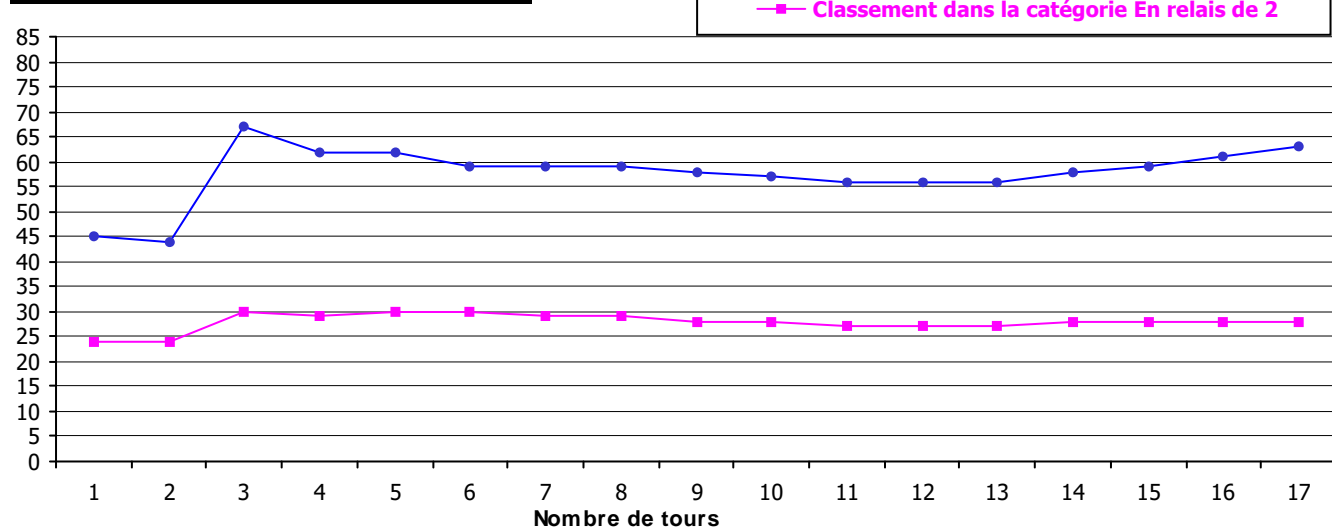
Légende : (1) : N° de tour (2) : temps du tour (3) : Classement général (4) : Classement catégorie En relais de 2 (5) : Meilleur temps sur les 1545 pointages

(1)	(2)	(3)	(4)	(5)
1	00:16:49	45	24	886
2	00:16:38	44	24	810
3	00:23:56	67	30	1509
4	00:17:34	62	29	1069
5	00:17:07	62	30	972
6	00:16:53	59	30	906
7	00:17:03	59	29	955
8	00:17:47	59	29	1110
9	00:18:41	58	28	1229
10	00:17:28	57	28	1052
11	00:19:35	56	27	1338
12	00:19:39	56	27	1348
13	00:19:42	56	27	1352
14	00:21:25	58	28	1452
15	00:21:00	59	28	1428
16	00:27:22	61	28	1527
17	00:21:34	63	28	1456

### Evolution des temps au tour



### Evolution du classement au tour





## Statistique équipe final

### N°73 : LES PEDALES DANS LE COFFRE

Classement : 9ème | Classement détaillé : 9ème R2

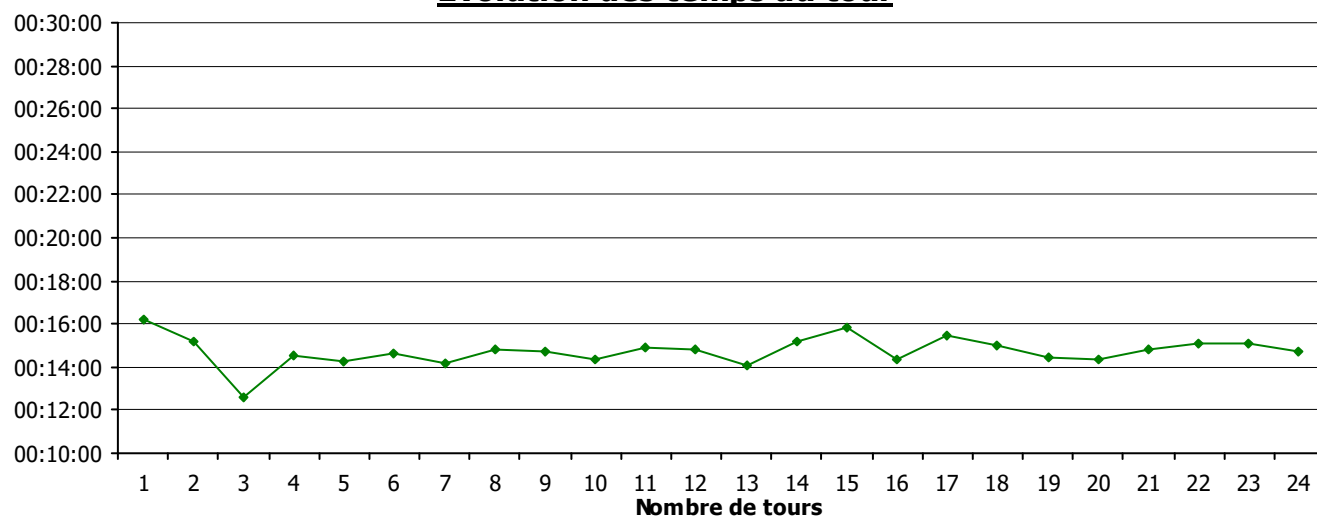
Nombre de tours : 24 (Dernier pointage : 15:53:57) | Distance parcourue : 115.2kms

Equipe classée	Classement général	Classement dans la catégorie En relais de 2
devant	N°1 (R2) à 1 tour	N°1 à 1 tour
derrière	N°65 (R2) à 4min 20s	N°65 à 4min 20s

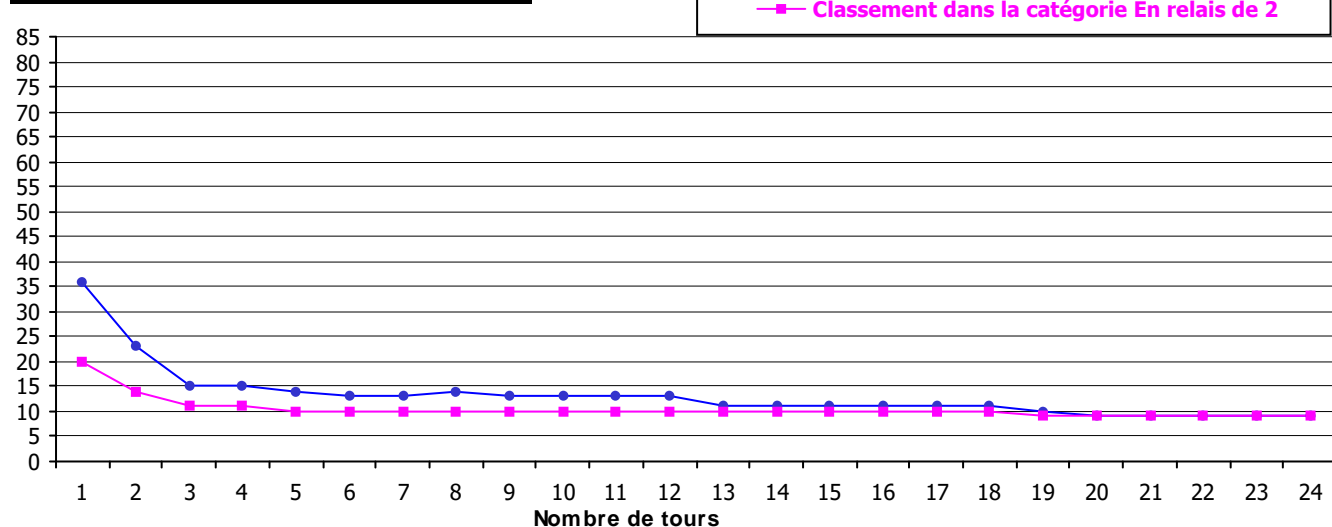
Légende : (1) : N° de tour (2) : temps du tour (3) : Classement général (4) : Classement catégorie En relais de 2 (5) : Meilleur temps sur les 1545 pointages

(1)	(2)	(3)	(4)	(5)
1	00:16:11	36	20	687
2	00:15:10	23	14	420
3	00:12:34	15	11	12
4	00:14:30	15	11	248
5	00:14:16	14	10	200
6	00:14:37	13	10	282
7	00:14:11	13	10	181
8	00:14:51	14	10	336
9	00:14:44	13	10	310
10	00:14:23	13	10	222
11	00:14:57	13	10	353
12	00:14:50	13	10	332
13	00:14:06	11	10	168
14	00:15:09	11	10	415
15	00:15:51	11	10	594
16	00:14:20	11	10	212
17	00:15:28	11	10	497
18	00:14:59	11	10	367
19	00:14:27	10	9	229
20	00:14:19	9	9	210
21	00:14:50	9	9	329
22	00:15:05	9	9	397
23	00:15:04	9	9	387
24	00:14:45	9	9	312

### Evolution des temps au tour



### Evolution du classement au tour





## Statistique équipe final

### N°74 : TEAM GIANT

Classement : 3ème      Classement détaillé : 3ème R2

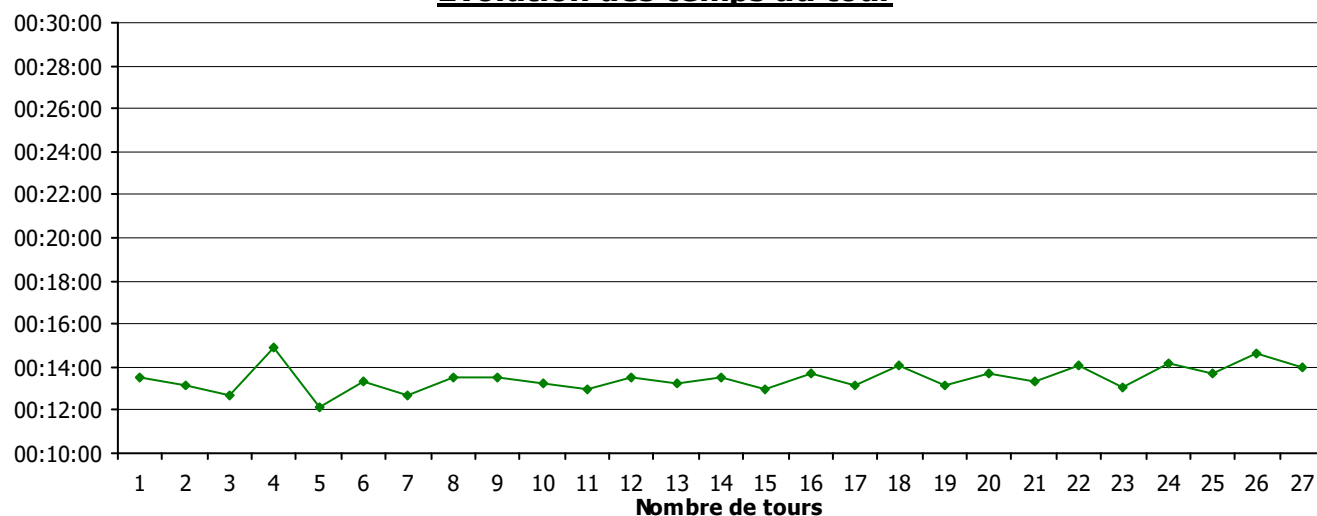
Nombre de tours : 27 (Dernier pointage : 16:03:51)      Distance parcourue : 129.6kms

Equipe classée	Classement général	Classement dans la catégorie En relais de 2
devant	N°66 (R2) à 3min 39s	N°66 à 3min 39s
derrière	N°67 (R2) à 1 tour	N°67 à 1 tour

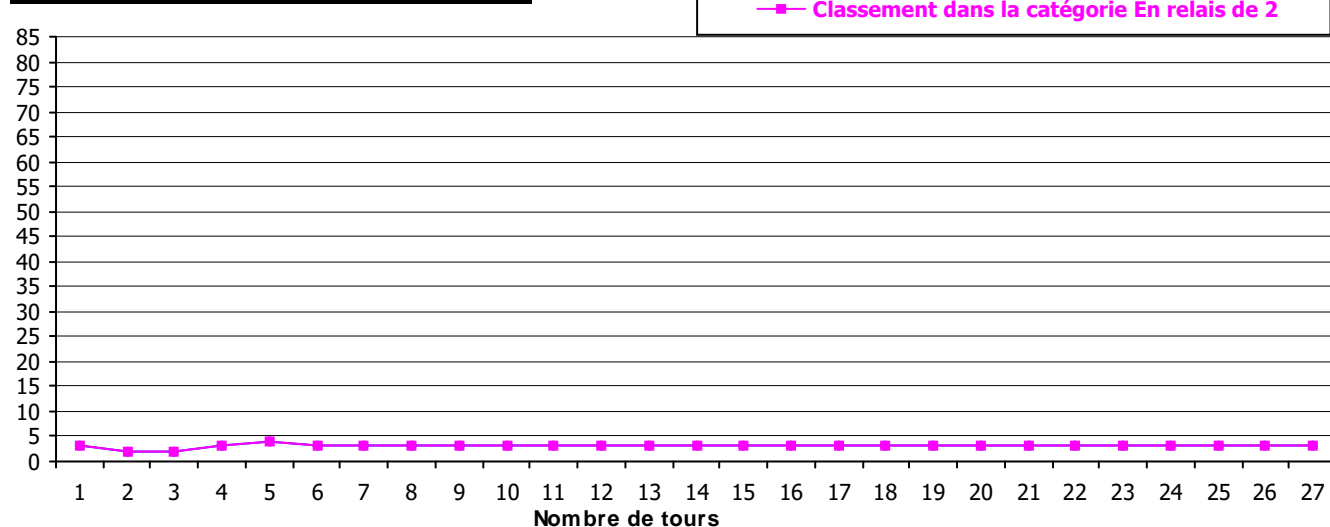
Légende : (1) : N° de tour (2) : temps du tour (3) : Classement général (4) : Classement catégorie En relais de 2 (5) : Meilleur temps sur les 1545 pointages

(1)	(2)	(3)	(4)	(5)
1	00:13:30	3	3	79
2	00:13:09	2	2	37
3	00:12:42	2	2	20
4	00:14:52	3	3	340
5	00:12:08	4	4	5
6	00:13:20	3	3	65
7	00:12:41	3	3	18
8	00:13:31	3	3	82
9	00:13:30	3	3	78
10	00:13:16	3	3	55
11	00:12:57	3	3	29
12	00:13:32	3	3	83
13	00:13:15	3	3	54
14	00:13:32	3	3	84
15	00:12:59	3	3	31
16	00:13:40	3	3	104
17	00:13:11	3	3	40
18	00:14:04	3	3	160
19	00:13:07	3	3	35
20	00:13:42	3	3	108
21	00:13:21	3	3	68
22	00:14:03	3	3	156
23	00:13:05	3	3	33
24	00:14:09	3	3	177
25	00:13:41	3	3	105
26	00:14:39	3	3	292
27	00:14:01	3	3	143

### Evolution des temps au tour



### Evolution du classement au tour





## Statistique équipe final

### N°76 : TEAM MONKEY

Classement : 7ème | Classement détaillé : 7ème R2

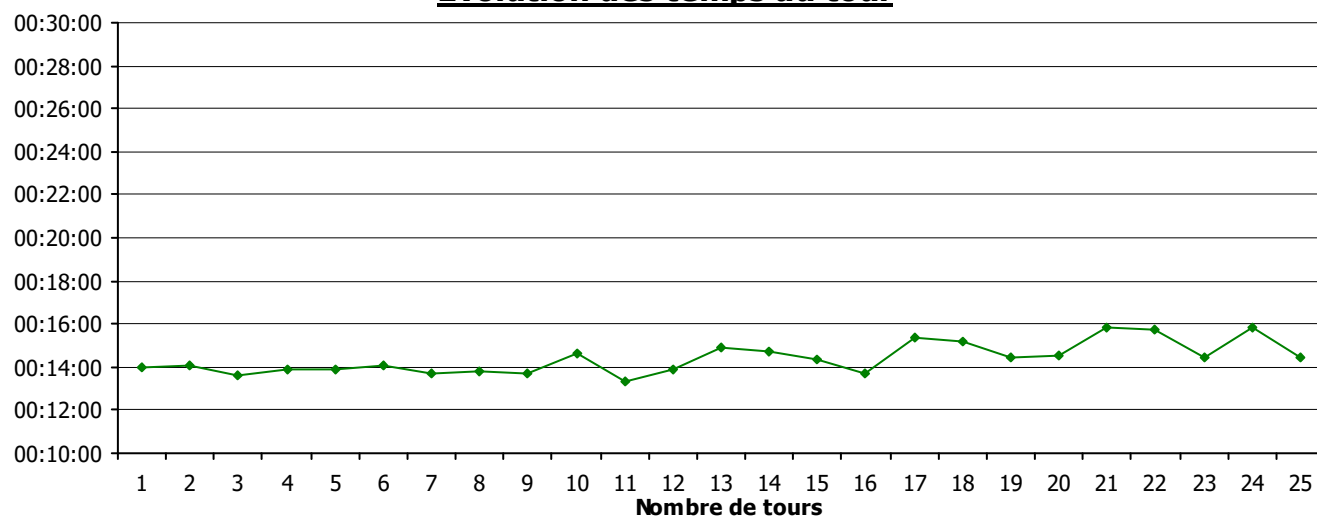
Nombre de tours : 25 (Dernier pointage : 16:00:19) | Distance parcourue : 120kms

Equipe classée	Classement général	Classement dans la catégorie En relais de 2
devant	N°24 (R2) à 29s	N°24 à 29s
derrière	N°1 (R2) à 3min 38s	N°1 à 3min 38s

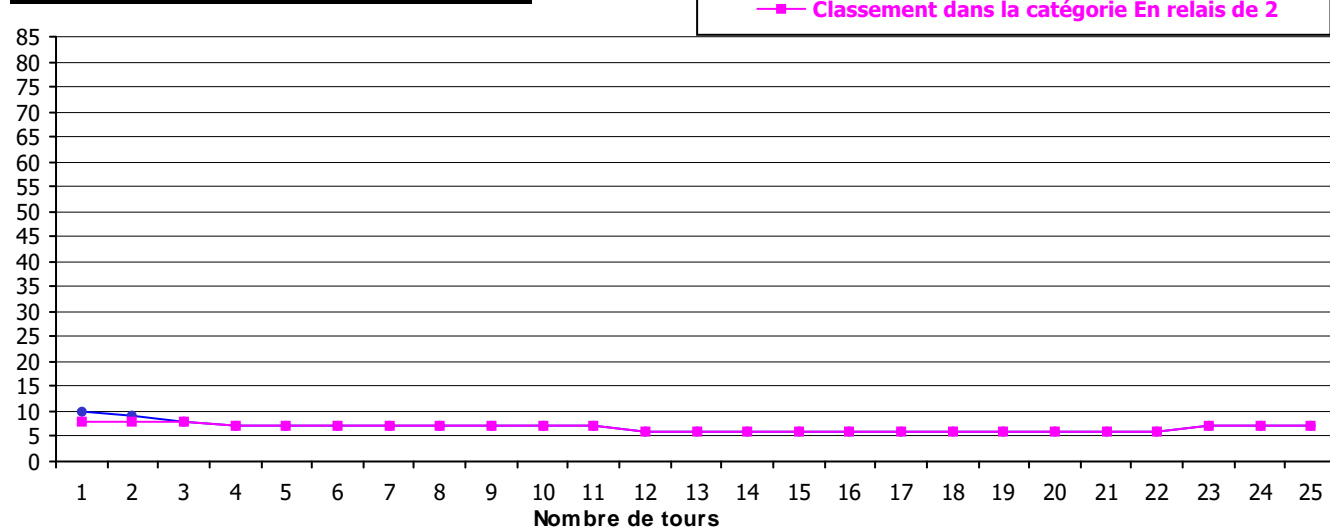
Légende : (1) : N° de tour (2) : temps du tour (3) : Classement général (4) : Classement catégorie En relais de 2 (5) : Meilleur temps sur les 1545 pointages

(1)	(2)	(3)	(4)	(5)
1	00:14:01	10	8	145
2	00:14:06	9	8	165
3	00:13:39	8	8	99
4	00:13:52	7	7	127
5	00:13:54	7	7	131
6	00:14:05	7	7	163
7	00:13:40	7	7	101
8	00:13:45	7	7	116
9	00:13:43	7	7	112
10	00:14:35	7	7	275
11	00:13:22	7	7	69
12	00:13:55	6	6	135
13	00:14:54	6	6	345
14	00:14:42	6	6	301
15	00:14:20	6	6	216
16	00:13:42	6	6	109
17	00:15:24	6	6	479
18	00:15:10	6	6	418
19	00:14:26	6	6	226
20	00:14:32	6	6	256
21	00:15:49	6	6	590
22	00:15:42	6	6	551
23	00:14:28	7	7	231
24	00:15:49	7	7	588
25	00:14:28	7	7	232

### Evolution des temps au tour



### Evolution du classement au tour







## Statistique équipe final

### N°77 : TOUTSURLARRETE

Classement : 57ème | Classement détaillé : 9ème S1

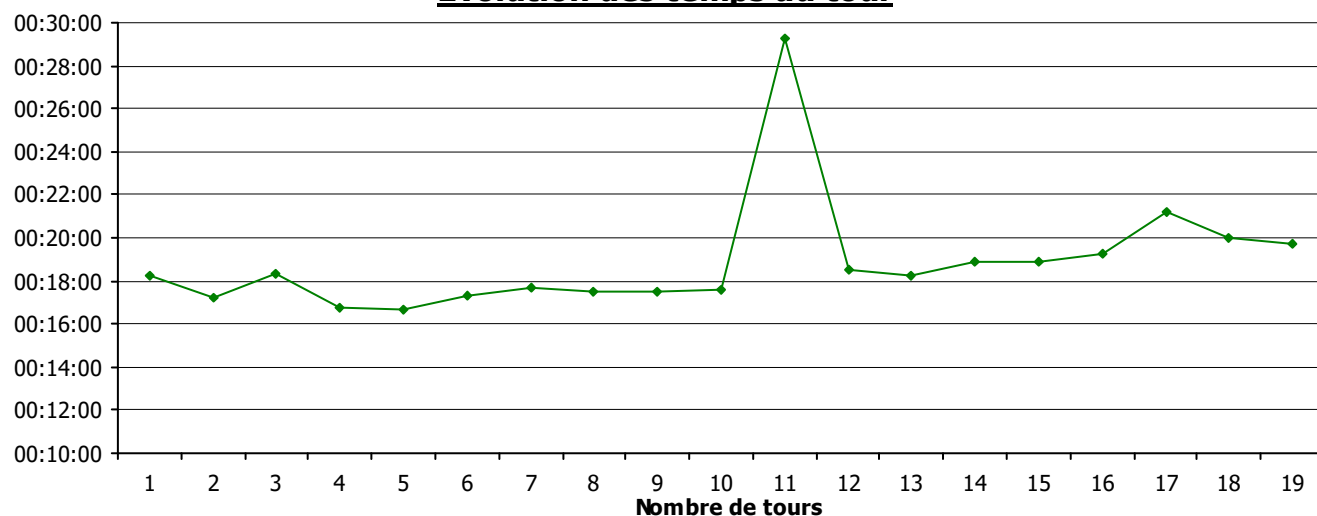
Nombre de tours : 19 (Dernier pointage : 15:59:14) | Distance parcourue : 91.2kms

Equipe classée	Classement général	Classement dans la catégorie Solo
devant	N°35 (S1) à 43s	N°35 à 43s
derrière	N°27 (R3) à 1min 23s	N°5 à 1min 50s

Légende : (1) : N° de tour (2) : temps du tour (3) : Classement général (4) : Classement catégorie Solo (5) : Meilleur temps sur les 1545 pointages

(1)	(2)	(3)	(4)	(5)
1	00:18:15	60	11	1185
2	00:17:12	57	10	992
3	00:18:20	56	12	1192
4	00:16:45	56	12	860
5	00:16:41	56	12	836
6	00:17:18	56	12	1017
7	00:17:42	55	12	1093
8	00:17:32	51	9	1059
9	00:17:32	51	8	1060
10	00:17:35	51	8	1072
11	00:29:18	58	11	1528
12	00:18:29	58	11	1216
13	00:18:13	58	11	1183
14	00:18:54	57	11	1264
15	00:18:56	56	10	1272
16	00:19:18	55	9	1312
17	00:21:10	56	9	1438
18	00:20:01	57	8	1380
19	00:19:45	57	9	1359

### Evolution des temps au tour



### Evolution du classement au tour

